山東墨龍石油機械股份有限公司

Shandong Molong Petroleum Mac

（於中華人民共和國註冊成立的中外合資股份有限公司）

（股份代號：568）











2024
中期報告

*僅供識別

第一節　重要提示、目錄和釋義

公司董事會、監事會及董事、監事、高級管理人員保證半年度報告內容的真實、準確、完整，不存在虛假記載、誤導性陳述或者重大遺漏，並承擔個別和連帶的法律責任。

公司負責人韓高貴、主管會計工作負責人朱艷麗及會計機構負責人(會計主管人員)朱琳聲明：保證本半年度報告中財務報告的真實、準確、完整。

所有董事均已出席了審議本次半年報的董事會會議。

本報告中所涉及的未來計劃等前瞻性陳述，不構成公司對投資者的實質承諾，投資者及相關人士均應當對此保持足夠的風險認識，並且應當理解計劃、預測與承諾之間的差異，敬請投資者注意投資風險。

公司已在本報告第三節「管理層討論與分析」中「十、公司面臨的風險和應對措施」部分，對可能面臨的風險進行了詳細描述，敬請廣大投資者留意查閱。

公司計劃不派發現金紅利，不送紅股，不以公積金轉增股本。

目錄

第一節	重要提示、目錄和釋義	1
第二節	公司簡介和主要財務指標	4
第三節	管理層討論與分析	7
第四節	公司治理	20
第五節	環境和社會責任	23
第六節	重要事項	27
第七節	股份變動及股東情況	43
第八節	優先股相關情況	48
第九節	債券相關情況	49
第十節	財務報告	50

備查文件目錄

（一）載有公司負責人、主管會計工作負責人、會計機構負責人（會計主管人員）簽名並蓋章的財務報表。

（二）載有公司蓋章及法定代表人簽名的2024年半年度報告文本原件。

（三）報告期內在公司指定網站上公開披露過的所有公司文件的正本及公告的原稿。

（四）以上備查文件備置地點：公司董事會辦公室。

釋義

釋義項		釋義內容
公司、母公司、山東墨龍	指	山東墨龍石油機械股份有限公司
本集團	指	本公司及其附屬企業統稱
深交所	指	深圳證券交易所
聯交所	指	香港聯合交易所有限公司
證監會	指	中國證券監督管理委員會
《公司法》	指	《中華人民共和國公司法》
《證券法》	指	《中華人民共和國證券法》
壽光懋隆	指	壽光懋隆新材料技術開發有限公司
壽光寶隆	指	壽光寶隆石油器材有限公司
威海寶隆	指	威海市寶隆石油專材有限公司
墨龍進出口	指	山東墨龍進出口有限公司
墨龍物流	指	壽光墨龍物流有限公司
墨龍機電	指	壽光墨龍機電設備有限公司
墨龍商貿	指	山東墨龍商貿有限公司
MPM公司	指	MPM International Limited
壽光金鑫	指	山東壽光金鑫投資發展控股集團有限公司
壽光國資局	指	壽光市國有資產監督管理局
墨龍控股	指	壽光墨龍控股有限公司
報告期	指	2024年1月1日至2024年6月30日
元、千元、萬元	指	人民幣元、人民幣千元、人民幣萬元

第二節　公司簡介和主要財務指標

一、公司簡介

股票簡稱	山東墨龍	股票代碼　002490、00568
股票上市證券交易所	深圳證券交易所、香港聯合交易所	
公司的中文名稱	山東墨龍石油機械股份有限公司	
公司的中文簡稱(如有)	山東墨龍	
公司的外文名稱(如有)	Shandong Molong Petroleum Machinery Company Limited	
公司的外文名稱縮寫(如有)	Shandong Molong	
公司的法定代表人	韓高貴	

二、聯繫人和聯繫方式

	董事會秘書
姓名	朱艷麗(代行)
聯繫地址	山東省壽光市聖城街企業總部群19號樓8–10層
電話	0536-5789226
傳真	0536-5100888
電子信箱	dsh@molonggroup.com

三、其他情況

1、 公司聯繫方式

公司註冊地址、公司辦公地址及其郵政編碼、公司網址、電子信箱等在報告期是否變化

□適用　P不適用

公司註冊地址、公司辦公地址及其郵政編碼、公司網址、電子信箱等在報告期無變化，具體可參見2023年年報。

2、 信息披露及備置地點

信息披露及備置地點在報告期是否變化

□適用　P不適用

公司披露半年度報告的證券交易所網站和媒體名稱及網址，公司半年度報告備置地在報告期無變化，具體可參見2023年年報。

3、 其他有關資料

其他有關資料在報告期是否變更情況

□適用　P不適用

四、主要會計數據和財務指標

公司是否需追溯調整或重述以前年度會計數據

□是 P否

	本報告期	上年同期	本報告期比上年同期增減
營業收入(元)	**604,627,930.88**	798,419,015.10	–24.27%
歸屬於上市公司股東的淨利潤(元)	**170,134,914.07**	(158,242,397.13)	207.52%
歸屬於上市公司股東的扣除非經常性損益的淨利潤(元)	**(114,930,950.15)**	(159,715,581.43)	28.04%
經營活動產生的現金流量淨額(元)	**121,341,347.40**	(23,770,597.65)	610.47%
基本每股收益(元／股)	**0.2132**	(0.1983)	207.51%
稀釋每股收益(元／股)	**0.2132**	(0.1983)	207.51%
加權平均淨資產收益率	**33.42%**	–17.42%	增加50.84個百分點

	本報告期末	上年度末	本報告期末比上年度末增減
總資產(元)	**2,785,815,580.65**	2,888,081,988.80	–3.54%
歸屬於上市公司股東的淨資產(元)	**594,758,642.76**	424,013,364.43	40.27%

五、境內外會計準則下會計數據差異

1、 同時按照國際會計準則與按照中國會計準則披露的財務報告中淨利潤和淨資產差異情況

□適用 P不適用

公司報告期不存在按照國際會計準則與按照中國會計準則披露的財務報告中淨利潤和淨資產差異情況。

2、 同時按照境外會計準則與按照中國會計準則披露的財務報告中淨利潤和淨資產差異情況

□適用 P不適用

公司報告期不存在按照境外會計準則與按照中國會計準則披露的財務報告中淨利潤和淨資產差異情況。

六、非經常性損益項目及金額

P適用 □不適用

單位：元

項目	金額	說明
非流動性資產處置損益(包括已計提資產減值準備的沖銷部分)	281,321,729.97	主要係本期出售子公司股權產生的收益。
計入當期損益的政府補助(與公司正常經營業務密切相關、符合國家政策規定、按照確定的標準享有、對公司損益產生持續影響的政府補助除外)	106,235.78	主要係本期遞延收益攤銷。
除同公司正常經營業務相關的有效套期保值業務外，非金融企業持有金融資產和金融負債產生的公允價值變動損益以及處置金融資產和金融負債產生的損益	767,204.43	報告期內，因威海寶隆股權轉讓後不再納入合併範圍，子公司墨龍機電持有威海寶隆1.92%的股權由長期股權投資轉換為其他權益工具投資所致。
除上述各項之外的其他營業外收入和支出	3,181,423.55	主要係本期收到國外客戶的違約金及無需支付的應付賬款。
減：所得稅影響額	290,354.40	
少數股東權益影響額(稅後)	20,375.11	
合計	285,065,864.22	

其他符合非經常性損益定義的損益項目的具體情況：

□適用 P不適用

公司不存在其他符合非經常性損益定義的損益項目的具體情況。

將《公開發行證券的公司信息披露解釋性公告第1號 — 非經常性損益》中列舉的非經常性損益項目界定為經常性損益項目的情況說明

□適用 P不適用

公司不存在將《公開發行證券的公司信息披露解釋性公告第1號 — 非經常性損益》中列舉的非經常性損益項目界定為經常性損益的項目的情形。

第三節　管理層討論與分析

一、報告期內公司從事的主要業務

(一)報告期內公司從事的主要業務概況

報告期內，公司主要從事能源裝備行業所需產品的設計研發、加工製造、銷售服務與出口貿易，主要產品包括石油鑽採機械裝備、石油天然氣輸送裝備、油氣開採裝備及鑄鍛件等，產品主要用於油氣能源的鑽採、機械加工、城市管網以及風電鑄件等領域相關設備製造。本報告期，公司主要產品為管類產品，佔公司營業收入的比例接近90%，尤其是出口業務的銷售佔比大幅提升。公司生產經營模式為「以銷定產」方式，即由銷售部門結合市場銷售形式及客戶訂單計劃，對接公司生產系統進行有序生產、檢驗並交貨。公司採購模式為由採購部門統一負責所需原材料、模具和設備的集中採購，包括簽訂採購合同、跟蹤採購進度、協助原材料品質改善等；採購部門根據全面的綜合評價指標體系對供應商選擇進行嚴格控制，培養優質的合作夥伴並建立長期穩定的戰略合作關係。公司擁有較為成熟的銷售網絡，成立專門的銷售和進出口專業團隊，分別負責國內、國外市場的調研、開發、產品銷售及售後服務。

報告期內，公司完成壽光寶隆70%股權及威海寶隆98.0769%股權出售，產生的投資收益計入非經常性損益，該因素對歸屬於上市公司股東的淨利潤影響金額約為2.81億元人民幣；報告期內，公司夯實基礎管理，注重成本管控，降本增效效果顯著，各項費用大幅減少。上述因素綜合導致公司經營業績扭虧為盈。

報告期末，公司總資產約為27.86億元，較年初下降3.54%，歸屬於上市公司股東的淨資產約為5.95億元，較年初增加40.27%。報告期內，公司實現營業收入約6.05億元，同比下降24.27%；實現歸屬於上市公司股東的淨利潤約為1.70億元。

(二)報告期內公司所屬行業基本情況

公司所處能源裝備行業涵蓋石油、天然氣、頁岩氣、煤炭、煤層氣等，屬於石油天然氣等專用設備製造及服務行業範疇。因此，石油、天然氣開採行業的發展及景氣程度直接關係到公司所在行業的發展狀況。從長期來看，全球經濟增長率、石油天然氣的價格走勢及消費需求、全球石油勘探開發支出及油氣開採規模、全球各國「碳中和」政策是影響公司所處行業景氣程度的決定性因素。

近年來，國際原油價格持續保持在相對高位，為全球油氣勘探開發投資提供了支撐，有助於油服設備行業保持較高的景氣度。根據國家統計局數據，2024年上半年我國持續加大油氣勘探開發力度，石油勘探聚焦深層、非常規、海域、新區等多領域，天然氣勘探在陸上重點氣區及海域獲多項突破，原油與天然氣產量均同比增長，油氣供應保障能力持續提升。

但我國能源安全問題仍然突出，油氣對外依存度保持高位。面對國內外多重超預期因素沖擊，國家能源局《2024年能源工作指導意見》中指出，强化化石能源安全兜底保障，深入研究實施油氣中長期增儲上產發展戰略。加大油氣勘探開發力度，推進老油田穩產，加快新區建產，强化重點領域油氣產能建設。

國家能源局在2024年大力提升油氣勘探開發力度工作推進會中强調，深入貫徹落實「四個革命、一個合作」能源安全新戰略和大力提升油氣勘探開發力度部署要求，確保完成「十四五」後兩年油氣產儲量目標任務，保障我國能源安全。全面貫徹落實能源安全新戰略，全力推動增儲上產，堅決實施「大力提升油氣勘探開發力度七年行動計劃」，頁岩油、頁岩氣等非常規油氣有望實現跨越式發展。隨著我國油氣開發縱深發展，國家能源安全戰略驅動下的油氣勘探開發投資預計將持續增加，有助於帶動油服業務需求持續增長。

二、核心競爭力分析

1、 技術研發與創新優勢

公司在能源裝備專用設備領域具有較强的研發能力，已承擔國家級、省級有關科研項目80餘項，擁有山東省級企業技術中心、山東省石油專用管工程技術研究中心、國家認可實驗室(CNAS)及濰坊市石油機械工程技術研究中心等創新平台，是高新技術企業、中國能源裝備基地龍頭企業；2023年，公司被評為壽光市唯一一家國家知識產權示範企業，公司目前擁有187項專利，其中發明專利19項，實用新型專利146項、外觀專利22項；通過自主培養、引進人才及聯合高校、科研院所等方式形成了專業穩定的科研隊伍，逐步建立了以企業為主體、市場為導向、產學研深度融合的技術創新體系。

2、 新產品優勢

報告期內，公司結合市場需求，持續推進產品研發工作，完成了一系列新產品開發和技術工藝改進。公司完成管線管直連扣的圖紙設計、加工檢驗策劃及樣品試制，樣品已通過客戶的工廠驗證確認；完成管線管新產品開發，達到客戶標準要求；完成斜井泵固定閥結構改進及整泵圖紙設計，具備投產條件。完成特殊扣接箍半成品車錐圖紙的出圖設計，提高成品加工效率；優化接箍料尺寸，提高接箍料成品率；對鋼管熱處理工藝的步進周期進行優化提速，多個規格鋼管生產效率提高，生產成本降低，性能均滿足標準要求；調整冷拔管工藝參數，提升了冷拔管產品合格率。新產品的研發與技術工藝改進，將有助於公司在行業領域的綜合競爭力進一步提升。

3、 產品質量優勢

公司重視產品質量管理，各項檢驗、監測設備配置完善。公司較早通過了ISO9001國際質量體系認證、ISO14001環境管理體系認證和ISO45001職業健康安全管理體系認證，並通過QES管理體系後續再認證審核，主導產品獲准使用美國石油學會（簡稱「API」）行業會標，為公司順利進入國內外油田市場取得了通行證。所產油套管、管線管、閥門、泥漿泵缸套、抽油杆等主要產品暢銷非洲、美洲、中東、中亞、東南亞等世界主產油區，深受海內外客商的好評。

4、 市場優勢

公司立足國內，面向世界，經過多年的發展，已建立長期穩健、快捷有效的銷售服務網絡，與廣大客戶建立了忠誠、持久、共贏的合作關係。公司國內市場主要客戶為中石油、中石化、中海油和延長石油等油氣公司，客戶群比較穩定；海外市場主要為中東、東南亞、中亞、非洲和南美等國家和地區。2024年上半年，海外開發2個新市場區域，10個新客戶。公司營銷團隊由國際貿易及市場營銷等專業人才組建，經驗較為豐富，業務能力較強，在能源裝備產品營銷方面具有一定的優勢。

5、 品牌優勢

公司是一家專業從事能源裝備設計研究、加工製造、銷售服務和出口貿易的上市公司，是中國四大石油集團公司的合資格供應商。公司秉承「鼓群志、集群智、聚眾德、創眾業」的宗旨，通過規模擴張和生產鏈條延伸，在能源裝備市場業已形成良好信譽和穩固地位。公司「墨龍」商標榮膺山東省著名商標，公司產品成為重點培育和發展的山東省出口名牌。

三、主營業務分析

概述

參見「一、報告期內公司從事的主要業務」相關內容。

主要財務數據同比變動情況

單位：元

	本報告期	上年同期	同比增減	變動原因
營業收入	**604,627,930.88**	798,419,015.10	–24.27%	主要係本期管類產品銷量及產品價格較去年同期均下降所致。
營業成本	**587,194,131.69**	745,514,513.99	–21.24%	主要係本期管類產品銷量較去年同期下降所致。
銷售費用	**6,823,207.62**	9,699,153.33	–29.65%	主要係本期銷售人員薪資減少所致。
管理費用	**66,070,521.83**	135,856,718.33	–51.37%	主要係子公司股權出售後相關費用減少及實施降本增效措施後，各項費用大幅減少所致。
財務費用	**41,320,640.79**	43,618,923.57	–5.27%	主要係本期借款金額減少及匯兌收益增加所致。
所得稅費用	**(394,994.52)**	1,458,254.39	–127.09%	主要係本期遞延所得稅費用減少所致。
研發投入	**14,106,548.95**	18,226,212.09	–22.60%	主要係本期新產品研發投入減少所致。
經營活動產生的現金流量淨額	**121,341,347.40**	(23,770,597.65)	610.47%	主要係本期購買商品支付的現金減少所致。
投資活動產生的現金流量淨額	**141,666,674.80**	(4,053,463.91)	3,594.95%	主要係本期收到子公司股權轉讓款所致。
籌資活動產生的現金流量淨額	**(262,942,491.49)**	40,211,252.36	–753.90%	主要係本期償還到期債務增加所致。
現金及現金等價物淨增加額	**(4,756,921.44)**	14,160,456.10	–133.59%	主要係經營活動、投資活動、籌資活動產生的現金流淨額綜合影響所致。

公司報告期利潤構成或利潤來源發生重大變動

□適用 P不適用

公司報告期利潤構成或利潤來源沒有發生重大變動。

營業收入構成

單位：元

	本報告期		上年同期		
	金額	**佔營業收入比重**	金額	佔營業收入比重	同比增減
營業收入合計	**604,627,930.88**	**100%**	798,419,015.10	100%	–24.27%
分行業					
專用設備製造	**604,627,930.88**	**100.00%**	798,419,015.10	100.00%	–24.27%
分產品					
管類產品	**542,742,258.39**	**89.76%**	716,389,280.84	89.73%	–24.24%
鑄鍛件	**5,724,946.04**	**0.95%**	14,860,414.01	1.86%	–61.48%
三抽設備	**14,317,014.33**	**2.37%**	14,110,813.66	1.77%	1.46%
石油機械部件	**1,061,486.64**	**0.18%**	14,807,795.88	1.85%	–92.83%
其他	**40,782,225.48**	**6.75%**	38,250,710.71	4.79%	6.62%
分地區					
國內地區	**372,373,974.21**	**61.59%**	635,768,739.52	79.63%	–41.43%
國外地區	**232,253,956.67**	**38.41%**	162,650,275.58	20.37%	42.79%

佔公司營業收入或營業利潤10%以上的行業、產品或地區情況

P適用 □不適用

單位：元

	營業收入	**營業成本**	**毛利率**	**營業收入比上年同期增減**	**營業成本比上年同期增減**	**毛利率比上年同期增減**
分行業						
專用設備製造	604,627,930.88	587,194,131.69	2.88%	–24.27%	–21.24%	減少3.75個百分點
分產品						
管類產品	542,742,258.39	528,267,113.88	2.67%	–24.24%	–20.72%	減少4.31個百分點
分地區						
國內地區	372,373,974.21	374,669,043.43	–0.62%	–41.43%	–38.94%	減少4.11個百分點
國外地區	232,253,956.67	212,525,088.26	8.49%	42.79%	61.06%	減少10.38個百分點

公司主營業務數據統計口徑在報告期發生調整的情況下，公司最近1期按報告期末口徑調整後的主營業務數據

□適用 P不適用

四、非主營業務分析

P適用 □不適用

單位：元

	金額	佔利潤總額比例	形成原因說明	是否具有可持續性
投資收益	282,091,477.58	166.96%	主要係本期出售子公司股權產生的收益。	否
營業外收入	3,592,336.79	2.13%	主要係本期收到國外客戶的違約金及無需支付的應付賬款。	否
營業外支出	410,913.24	0.24%		否
資產減值損失	(8,955,173.29)	–5.30%	主要係本期對存貨進行減值測試，計提存貨減值損失所致。	否
信用減值損失	(741,269.32)	–0.44%	主要係本期對應收款項計提減值損失。	否
其他收益	6,555,082.59	3.88%	主要係本期受增值稅加計抵減政策影響產生的收益。	否

五、資產及負債狀況分析

1、 資產構成重大變動情況

單位：元

	本報告期末		上年末			
	金額	**佔總資產比例**	金額	佔總資產比例	比重增減	重大變動說明
貨幣資金	**90,475,362.73**	**3.25%**	99,072,876.12	3.43%	–0.18%	
應收賬款	**247,800,656.37**	**8.90%**	253,264,672.00	8.77%	0.13%	
存貨	**475,520,685.17**	**17.07%**	454,882,307.24	15.75%	1.32%	
投資性房地產	**—**	**—**	16,874,595.83	0.58%	–0.58%	主要係本期子公司股權出售後不再納入合併範圍所致。
長期股權投資	**1,648,769.00**	**0.06%**	1,754,772.59	0.06%	0.00%	
固定資產	**1,279,176,385.26**	**45.92%**	1,577,594,066.22	54.62%	–8.70%	主要係本期子公司股權出售後不再納入合併範圍所致。
在建工程	**2,192,776.49**	**0.08%**	2,192,776.49	0.08%	0.00%	
使用權資產	**17,724,519.97**	**0.64%**	21,377,297.83	0.74%	–0.10%	主要係本期使用權資產攤銷所致。
短期借款	**1,493,153,048.51**	**53.60%**	1,633,111,107.94	56.55%	–2.95%	主要係本期償還部分到期借款所致。
合同負債	**65,615,031.66**	**2.36%**	54,732,615.40	1.90%	0.46%	主要係本期預收貨款增加所致。
長期借款	**1,076,666.56**	**0.04%**	—	—	0.04%	
租賃負債	**15,478,997.30**	**0.56%**	14,615,767.79	0.51%	0.05%	
應收票據	**12,168,168.10**	**0.44%**	78,005,897.66	2.70%	–2.26%	主要係本期收到的未到期的商業承兌較上年末減少所致。
預付賬款	**13,678,551.77**	**0.49%**	30,163,124.55	1.04%	–0.55%	主要係本期預付材料款減少所致。
其他應收款	**400,989,357.25**	**14.39%**	4,675,103.22	0.16%	14.23%	主要係本期子公司股權轉讓後往來款不再納入合併範圍抵銷所致。

	本報告期末		上年末			
	金額	**佔總資產比例**	金額	佔總資產比例	比重增減	重大變動說明
其他權益工具投資	**3,297,339.83**	**0.12%**	—	—	0.12%	報告期內，因威海寶隆股權轉讓後不再納入合併範圍，子公司墨龍機電持有威海寶隆1.92%的股權由長期股權投資轉換為其他權益工具投資所致。
無形資產	**231,502,932.20**	**8.31%**	341,873,447.91	11.84%	–3.53%	主要係本期子公司股權轉讓後不再納入合併範圍所致。
其他非流動資產	**960,163.95**	**0.03%**	1,378,503.95	0.05%	–0.02%	主要係本期子公司股權轉讓後不再納入合併範圍所致。
其他流動負債	**8,368,319.53**	**0.30%**	43,395,150.74	1.50%	–1.20%	主要係本期轉付未到期的商業承兌匯票減少所致。
遞延所得稅負債	**2,662,487.38**	**0.10%**	8,311,071.27	0.29%	–0.19%	主要係本期子公司股權轉讓後不再納入合併範圍所致。
預計負債	**—**	**—**	80,929,994.11	2.80%	–2.80%	主要係本期子公司股權轉讓後不再納入合併範圍所致。
長期應付款	**6,722,083.41**	**0.24%**	19,854,583.39	0.69%	–0.45%	主要係本期歸還售後回租融資業務款項所致。

2、 主要境外資產情況

□適用 P不適用

3、 以公允價值計量的資產和負債

P適用 □不適用

單位：元

項目	期初數	本期公允價值變動損益	計入權益的累計公允價值變動	本期計提的減值	本期購買金額	本期出售金額	其他變動	期末數
金融資產								
應收款項融資	2,485,020.78	—	—	—	—	—	664,011.47	3,149,032.25
上述合計	2,485,020.78	—	—	—	—	—	664,011.47	3,149,032.25
金融負債	0.00	—	—	—	—	—	—	0.00

其他變動的內容

應收款項融資其他變動為本期新增和到期或背書轉讓的銀行承兌匯票發生額淨額。

報告期內公司主要資產計量屬性是否發生重大變化

□是 P否

4、 截至報告期末的資產權利受限情況

單位：元

項目	賬面餘額	賬面價值	期末受限類型	受限情況
貨幣資金	**78,490,000.00**	**78,490,000.00**	保證金	票據保證金
存貨	**8,643,944.92**	**8,643,944.92**	查封	訴訟查封
固定資產	**284,133,636.74**	**225,995,748.86**	抵押／查封	抵押融資／訴訟查封
無形資產	**175,761,554.00**	**175,761,554.00**	抵押／查封	抵押融資／訴訟查封
貨幣資金	**5,191,512.37**	**5,191,512.37**	凍結	訴訟凍結
應收賬款	**9,780,831.08**	**9,683,022.77**	質押	保理融資
合計	**562,001,479.11**	**503,765,782.92**		

六、投資狀況分析

1、 總體情況

□適用 P不適用

2、 報告期內獲取的重大的股權投資情況

□適用 P不適用

3、 報告期內正在進行的重大的非股權投資情況

□適用 P不適用

4、 金融資產投資

(1) 證券投資情況

□適用 P不適用

公司報告期不存在證券投資。

(2) 衍生品投資情況

□適用 P不適用

公司報告期不存在衍生品投資。

5、 募集資金使用情況

□適用 P不適用

公司報告期無募集資金使用情況。

七、重大資產和股權出售

1、 出售重大資產情況

□適用 P不適用

公司報告期未出售重大資產。

2、 出售重大股權情況

P適用 □不適用

交易對方	被出售股權	出售日	交易價格（萬元）	本期初起至出售日該股權為上市公司貢獻的淨利潤（萬元）	出售對公司的影響	股權出售為上市公司貢獻的淨利潤佔淨利潤總額的比例	股權出售定價原則	是否為關聯交易	與交易對方的關聯關係	所涉及的股權是否已全部過戶	是否按計劃如期實施，如未按計劃實施，應當說明原因及公司已採取的措施	披露日期	披露索引
蕪湖智贏項目投資合夥企業（有限合夥）	壽光寶隆70%股權 威海寶隆98.0769%股權	2024年1月	14,160.67	(189.27) 2.62	公司轉讓持有的壽光寶隆及威海寶隆股權，有利於公司資產優化配置，回收資金，增強資產的流動性，提升公司盈利能力，對公司生產經營及財務狀況產生積極影響，符合長期發展規劃。 本次轉讓完成後，壽光寶隆及威海寶隆不再納入合併報表範圍。本次交易預計對2024年度產生收益約人民幣28,143.03萬元（最終金額以年審會計師審計的結果為準）。	-1.12% 0.02%	以《審計報告》及《評估報告》評估值為定價基礎，壽光寶隆70%股權評估價值為人民幣-2,655.76萬元，威海寶隆98.0769%股權評估價值為人民幣16,816.43萬元。 因本次股權轉讓交易為捆綁受讓壽光寶隆和威海寶隆股權，經雙方協商，同意本次股權轉讓壽光寶隆價款總額為人民幣1元，威海寶隆股權轉讓價款總額為人民幣14,160.67萬元。	否	無	是	是	2024年1月10日	巨潮資訊網(www.cninfo.com.cn)《關於出售子公司股權的公告》(公告編號：2024-002)；《關於出售子公司股權事項的進展公告》(公告編號：2024-021)。

八、主要控股參股公司分析

P適用 □不適用

主要子公司及對公司淨利潤影響達10%以上的參股公司情況

單位：元

公司名稱	公司類型	主要業務	註冊資本	總資產	淨資產	營業收入	營業利潤	淨利潤
壽光懋隆	子公司	能源裝備新材料的研究；生產銷售金屬鑄鍛件；海水淡化處理；餘熱餘氣發電	111,238萬元	1,008,855,037.48	168,887,086.82	6,208,465.69	7,474,895.44	8,158,968.40

報告期內取得和處置子公司的情況

P適用 □不適用

公司名稱	報告期內取得和處置子公司方式	對整體生產經營和業績的影響
壽光寶隆	出售70%股權	出售子公司股權，有利於公司資產優化配置，回收資金，增强資產的流動性，提升公司盈利能力，對公司生產經營及財務狀況將產生積極影響，符合長期發展規劃。本次轉讓完成後，壽光寶隆及威海寶隆不再納入合併報表範圍。本次交易預計對2024年度產生收益約人民幣28,143.03萬元(最終金額以年審會計師審計的結果為準)。
威海寶隆	出售98.0769%股權	

主要控股參股公司情況說明

壽光懋隆本期實現營業收入620.85萬元，較去年同期減少89.50%；本期盈利815.90萬元，去年同期虧損7,247.77萬元，主要係本報告期處置子公司股權產生的投資收益所致。

九、公司控制的結構化主體情況

□適用 P不適用

十、公司面臨的風險和應對措施

(1) 市場風險

公司所屬能源裝備製造行業，能源行業的發展及景氣程度直接關係到公司所在行業的發展狀況。原油價格的波動受全球經濟增長率、區域、政治、金融、供需等諸多因素影響，具有較强的周期性和波動性。在油價低迷時期，油氣公司會相應減少資本支出，減少勘探開發投入，對油氣行業設備和服務的需求減弱。公司將根據市場變化，及時調整產品結構和市場布局。

(2) 原材料價格波動風險

原材料價格的波動，將會直接影響產品製造成本，對產品價格造成直接影響。公司將密切關注原材料價格波動，通過鎖定原材料價格等方式，控制產品製造成本，並根據情況及時調整產品價格和產品結構。

(3) 政策風險

近年來，國家不斷提高安全環保要求，安全環保政策頻出且日趨嚴厲，持續推行安全環保督查，排放標準的提高勢必加大公司的環保投入成本。公司致力於打造安全、經濟、高效、先進、環保的能源裝備製造產業鏈，加大安全環保教育，深化安全隱患排查治理，堅持綠色、創新、可持續發展理念，大力發展循環經濟，最大限度地提高資源利用率，加大環保投入，確保公司各類廢棄物達標排放。

(4) 匯率風險

人民幣匯率的變化，對公司經營業績帶來影響。公司將密切關注匯率變動，及時採取措施規避人民幣匯率變動造成的風險。

(5) 利率風險

利率風險，是指金融工具的公允價值或未來現金流量因市場利率變動而發生波動的風險。固定利率的帶息金融工具使本公司面臨公允價值利率風險，浮動利率的帶息金融工具使本公司面臨現金流量利率風險。本公司根據市場環境來決定固定利率與浮動利率金融工具的比例，並通過定期審

第四節　公司治理

一、報告期內召開的年度股東大會和臨時股東大會的有關情況

1、 本報告期股東大會情況

會議屆次	會議類型	投資者參與比例	召開日期	披露日期	會議決議
2024年第一次臨時股東大會	臨時股東大會	48.71%	2024年1月25日	2024年1月26日	2024年第一次臨時股東大會決議公告(2024-008)。上述公告的詳細內容請查閱《中國證券報》《上海證券報》《證券日報》《證券時報》和巨潮資訊網(www.cninfo.com.cn)。
2024年第二次臨時股東大會	臨時股東大會	29.88%	2024年2月28日	2024年2月29日	2024年第二次臨時股東大會決議公告(2024-017)。上述公告的詳細內容請查閱《中國證券報》《上海證券報》《證券日報》《證券時報》和巨潮資訊網(www.cninfo.com.cn)。
2024年第三次臨時股東大會	臨時股東大會	29.64%	2024年5月10日	2024年5月11日	2024年第三次臨時股東大會決議公告(2024-047)。上述公告的詳細內容請查閱《中國證券報》《上海證券報》《證券日報》《證券時報》和巨潮資訊網(www.cninfo.com.cn)。
2023年度股東大會	年度股東大會	29.58%	2024年5月22日	2024年5月23日	2023年度股東大會決議公告(2024-054)。上述公告的詳細內容請查閱《中國證券報》《上海證券報》《證券日報》《證券時報》和巨潮資訊網(www.cninfo.com.cn)。

2、 表決權恢復的優先股股東請求召開臨時股東大會

□適用　P不適用

二、公司董事、監事、高級管理人員變動情況

P適用 □不適用

姓名	擔任的職務	類型	日期	原因
韓高貴	董事長、執行董事、總經理(代行)	被選舉	2024年5月10日	股東大會及董事會選舉。
王濤	副總經理	聘任	2024年5月10日	董事會聘任。
韓磊芳	副總經理	聘任	2024年5月10日	董事會聘任。
朱艷麗	副總經理、財務總監	聘任	2024年5月10日	董事會聘任。
朱艷麗	董事會秘書(代行)	聘任	2024年6月3日	由董事會指定代行。
袁瑞	董事長	離任	2024年5月10日	因個人工作安排原因辭去董事長及相關董事會專門委員會委員職務。
姚有領	執行董事、總經理	離任	2024年5月10日	因個人工作調整辭去執行董事及總經理職務。
李志信	執行董事	離任	2024年4月18日	因個人工作安排辭去執行董事職務。
李志信	副總經理	解聘	2024年5月10日	因個人工作調整辭去副總經理職務。
趙曉潼	執行董事、副總經理	離任	2024年5月10日	因個人工作調整辭去執行董事及副總經理職務。
趙曉潼	董事會秘書	解聘	2024年6月3日	因工作安排調整辭去董事會秘書職務。
張全軍	副總經理	解聘	2024年5月10日	因個人工作調整辭去副總經理職務。
劉成安	監事	離任		因個人工作安排，申請辭去監事職務。劉成安先生辭職將導致公司監事會人數低於法定最低人數，在新任監事任職前，劉成安先生將繼續履行監事職責。

三、本報告期利潤分配及資本公積金轉增股本情況

□適用 P不適用

公司計劃半年度不派發現金紅利，不送紅股，不以公積金轉增股本。

四、公司股權激勵計劃、員工持股計劃或其他員工激勵措施的實施情況

□適用 P不適用

公司報告期無股權激勵計劃、員工持股計劃或其他員工激勵措施及其實施情況。

第五節　環境和社會責任

一、重大環保問題情況

上市公司及其子公司是否屬於環境保護部門公布的重點排污單位

P是　□否

環境保護相關政策和行業標準

環境保護相關政策和行業標準公司及各下屬子公司嚴格遵守山東省鋼鐵工業大氣污染物排放標準DB/37 990-2019、山東省火電廠大氣污染物排放標準DB37/664-2019、區域性大氣污染物綜合排放標準DB37/2376-2019等環境保護相關政策和行業標準。

環境保護行政許可情況

公司嚴格按照環保有關法律法規要求做好建設項目環境影響評價工作，建設項目均通過了環境影響評價及相關主管單位驗收，並在主管單位進行了備案。

山東墨龍及其分廠排污許可證編號：91370000734705456P001P、91370783MA3CW9X53H001P，首次申領日期均為2017年10月27日，目前有效期分別至2027年1月18日和2028年5月31日；

壽光懋隆排污許可證編號：91370783724814405U001V，首次申領日期為2020年7月30日，目前有效期至2028年1月17日。

行業排放標準及生產經營活動中涉及的污染物排放的具體情況

公司或子公司名稱	主要污染物及特徵污染物的種類	主要污染物及特徵污染物的名稱	排放方式	排放口數量	排放口分布情況	排放濃度／強度	執行的污染物排放標準	排放總量	核定的排放總量	超標排放情況
壽光懋隆	—	顆粒物	有組織	1	廠區內	2.3 mg／m^3	10 mg／m^3	53.5824kg	—	無
壽光懋隆	—	顆粒物	有組織	1	廠區內	2.2 mg／m^3	10 mg／m^3	0.0874kg	—	無
壽光懋隆	—	顆粒物	有組織	1	廠區內	2.7 mg／m^3	10 mg／m^3	4.9585kg	—	無
壽光懋隆	—	顆粒物	有組織	1	廠區內	2.8 mg／m^3	10 mg／m^3	12.9554kg	—	無
壽光懋隆	—	顆粒物	有組織	1	廠區內	2.5 mg／m^3	10 mg／m^3	4.9631kg	—	無
壽光懋隆	—	顆粒物	有組織	1	廠區內	2.4 mg／m^3	10 mg／m^3	1.5725kg	—	無
壽光懋隆	—	顆粒物	有組織	1	廠區內	2.4 mg／m^3	10 mg／m^3	36.6249kg	—	無
壽光懋隆	—	顆粒物	有組織	1	廠區內	2.6 mg／m^3	10 mg／m^3	12.1157kg	—	無
壽光懋隆	—	揮發性有機物	有組織	1	廠區內	12.4 mg／m^3	60 mg／m^3	57.7827kg	—	無

對污染物的處理

公司及各下屬子公司嚴格遵守《中華人民共和國環境保護法》《中華人民共和國大氣污染防治法》《中華人民共和國環境噪聲污染防治法》《中華人民共和國水污染防治法》等環保方面的法律法規開展環保工作。

廢水治理設施：公司各生產廠區均配套全廠生產污水綜合治理設施，均處於正常運行狀態，生產廢水經處理後全部循環利用不外排。

廢氣治理設施：公司各生產廠區生產線均配套相應環保設施，包括脫硝及靜電／濕電除塵設備、布袋除塵設施、酸霧處理設備、鹼法脫硫和有機廢氣處理設備，確保生產過程中產生的廢氣進行有效處理和達標排放。

突發環境事件應急預案

公司及下屬子公司均編製了突發環境事件應急預案，通過專家評審後報環保主管部門備案，山東墨龍及其分廠突發環境事件應急預案備案文號分別為370783-2024-410-L、370783-2023-204-L，備案日期分別為2024年7月19日、2023年7月12日，壽光懋隆突發環境事件應急預案備案文號370783-2022-266-M，備案日期2022年6月24日。公司及下屬子公司定期組織開展培訓和演練，對應急管理方面存在的問題進行了整改，加强了各類環境風險的管控。

環境治理和保護的投入及繳納環境保護稅的相關情況

報告期內，公司及各子公司環境治理和保護的投入合計286.81萬元；公司及各子公司繳納環境保護稅合計5.47萬元。

環境自行監測方案

報告期內，公司及各子公司積極配合當地環境檢測部門進行定期監督性檢測，四套廢氣在線監測設備運行正常，並委託第三方檢測單位對公司所有排放數據進行定期監測，並定期在全國排污許可證管理信息平台對監測結果進行公示，滿足行業標準和當地環保部門要求。公司每月都會對相關環保數據進行統計，監督廢水、廢氣處理設施的穩定運行，有效保障了公司內部廢水、廢氣的排放管理。

報告期內因環境問題受到行政處罰的情況

公司或子公司名稱	處罰原因	違規情形	處罰結果	對上市公司生產經營的影響（詗驁諗七刖悸適毃複絞宫嶋節罣丏

二、社會責任情況

報告期內，公司高度重視社會責任的履行工作，勇於承擔應負社會責任，主要體現在以下幾方面：

1、 股東權益保護

公司建立了相對完善的治理結構，建立了全面的內控管理制度，這些措施保障了公司在重大事項上決策機制的完善與可控性；公司股東大會採用現場與網絡投票相結合的方式進行，提高了股東的參與度。會議的召集、召開與表決程序符合法律、法規及《公司章程》等的規定。公司通過多種方式搭建多形式的投資者交流平台與途徑，並嚴格按照有關法律、法規、《公司章程》和公司相關制度的要求，及時、真實、準確、完整地進行常規信息披露，確保公司所有股東能夠有公平、公正、公開、充分的機會獲得公司信息，保障全體股東平等的享有法律、法規、規章所規定的各項合法權益。

2、 保障員工權益

公司重視人才培養，通過為員工提供職業生涯規劃，組織各類培訓，以提升員工素質，實現員工與企業的共同成長。公司為職工辦理了各類社會保險，並設立困難扶助基金，關愛並資助有困難的員工，創建和諧工作氛圍。本報告期，公司共發放困難扶助基金2萬元，用於對家庭困難職工的幫扶救助。

3、 積極參與社會公益事業

公司注重社會價值的創造，自覺把履行社會責任的重點放在積極參加社會公益活動上，積極投身社會公益慈善事業，在力所能及的範圍內回饋社會。公司積極聯繫濰坊市中心血站，發出倡議並組織開展無償獻血公益活動，積極參與社會公益事業，彰顯企業的社會責任與擔當。

第六節　重要事項

一、公司實際控制人、股東、關聯方、收購人以及公司等承諾相關方在報告期內履行完畢及截至報告期末超期未履行完畢的承諾事項

□適用　P不適用

公司報告期不存在由公司實際控制人、股東、關聯方、收購人以及公司等承諾相關方在報告期內履行完畢及截至報告期末超期未履行完畢的承諾事項。

二、控股股東及其他關聯方對上市公司的非經營性佔用資金情況

□適用　P不適用

公司報告期不存在控股股東及其他關聯方對上市公司的非經營性佔用資金。

三、違規對外擔保情況

□適用　P不適用

公司報告期無違規對外擔保情況。

四、聘任、解聘會計師事務所情況

半年度財務報告是否已經審計

□是　P否

公司半年度報告未經審計。

五、董事會、監事會對會計師事務所本報告期「非標準審計報告」的說明

□適用　P不適用

六、董事會對上年度「非標準審計報告」相關情況的說明

P適用 □不適用

公司董事會認為，審計機構對公司2023年度財務報告出具的帶持續經營重大不確定性段落的無保留意見審計報告，客觀和真實地反映了公司實際的財務狀況，揭示了公司可能存在的持續經營風險。公司董事會對該審計報告表示理解，並提請投資者注意投資風險。

上述事項主要是針對公司持續經營能力提醒財務報表使用者予以關注，不違反會計準則、制度及相關信息披露規則規定的情形，對公司2024年半年度財務狀況和2024年半年度的經營成果無影響。

七、破產重整相關事項

□適用 P不適用

公司報告期未發生破產重整相關事項。

八、訴訟事項

重大訴訟仲裁事項

□適用 P不適用

本報告期公司無重大訴訟、仲裁事項。

其他訴訟事項

P適用 □不適用

訴訟(仲裁)基本情況	涉案金額(萬元)	是否形成預計負債	訴訟(仲裁)進展	訴訟(仲裁)審理結果及影響	訴訟(仲裁)判決執行情況	披露日期	披露索引
其他未達到重大訴訟標準的訴訟、仲裁事項	4,507.88	否	立案、審查或執行階段	對公司無重大影響	部分已執行完畢，部分在執行中或尚未執行，部分審理中或未開庭	2024年6月14日	巨潮資訊網(http://www.cninfo.com.cn)《關於累計訴訟、仲裁情況的公告》(2024-056)

九、處罰及整改情況

□適用 P不適用

公司報告期不存在處罰及整改情況。

十、公司及其控股股東、實際控制人的誠信狀況

□適用 P不適用

十一、重大關聯交易

1、 與日常經營相關的關聯交易

□適用 P不適用

公司報告期未發生與日常經營相關的關聯交易。

2、 資產或股權收購、出售發生的關聯交易

□適用 P不適用

公司報告期未發生資產或股權收購、出售的關聯交易。

3、 共同對外投資的關聯交易

□適用 P不適用

公司報告期未發生共同對外投資的關聯交易。

4、 關聯債權債務往來

P適用 □不適用

是否存在非經營性關聯債權債務往來

P是 □否

應付關聯方債務

關聯方	關聯關係	形成原因	期初餘額（萬元）	本期新增金額（萬元）	本期歸還金額（萬元）	利率	本期利息（萬元）	期末餘額（萬元）
壽光金鑫	控股股東的控股股東	財務資助	15,380	42,000	47,519.27	3.45%	161.87	9,860.73
關聯債務對公司經營成果及財務狀況的影響		2024年2月20日經公司第七屆董事會第九次臨時會議審議通過，公司接受關聯方壽光金鑫向公司提供不超過3億元（含3億元）的財務資助，期限不超過1年（含1年），借款利率不高於一年期貸款市場報價利率(LPR)。 報告期內，借款單日最高餘額為19,985萬元，在上述額度範圍內。						

5、 與存在關聯關係的財務公司的往來情況

□適用 P不適用

公司與存在關聯關係的財務公司與關聯方之間不存在存款、貸款、授信或其他金融業務。

6、 公司控股的財務公司與關聯方的往來情況

□適用 P不適用

公司控股的財務公司與關聯方之間不存在存款、貸款、授信或其他金融業務。

7、 其他重大關聯交易

□適用 P不適用

公司報告期無其他重大關聯交易。

十二、重大合同及其履行情況

1、 托管、承包、租賃事項情況

(1) 托管情況

□適用 P不適用

公司報告期不存在托管情況。

(2) 承包情況

□適用 P不適用

公司報告期不存在承包情況。

(3) 租賃情況

P適用 □不適用

租賃情況說明

(1) 2021年8月26日，經公司第六屆董事會第十二次會議審議，為進一步拓展融資渠道，公司以所擁有的部分生產設備作為租賃標的物，與長江聯合金融租賃有限公司開展售後回租融資業務，融資金額不超過人民幣6,000萬元，期限不超過36個月。在租賃期內，公司以售後回租的方式繼續使用該部分生產設備，至租賃合同約定的租賃期結束。具體內容詳見公司披露的《關於開展融資租賃業務的公告》(公告編號：2021-052)。

(2) 2022年8月17日，經公司第七屆董事會第二次臨時會議審議，為進一步拓展融資渠道，公司以所擁有的部分生產設備作為租賃標的物，與浙江中大元通融資租賃有限公司開展售後回租融資業務，融資金額不超過人民幣8,500萬元，期限不超過36個月。在租賃期內，公司以售後回租的方式繼續使用該部分生產設備，至租賃合同約定的租賃期結束。具體內容詳見公司披露的《關於開展融資租賃業務的公告》(公告編號：2022-021)。

(3) 2023年3月16日，公司與壽光祥潤實業有限公司簽訂租賃合同，公司租賃辦公樓作為商務辦公使用，租賃期為2023年1月1日至2025年12月31日，租期三年，首年減免租賃費，第二年租金67.51萬元，第三年租金118.14萬元。

(4) 為進一步降低生產成本，子公司威海寶隆於2023年10月31日與威海康恒華金屬材料有限公司(以下簡稱「威海康恒華」)簽訂《威海寶隆資產租賃協議》，協議約定威海寶隆將鑄鍛生產線及140軋管生產線的相關設備租賃給威海康恒華使用，租賃期限為2年，威海寶隆根據協議約定按固定資金和非固定資金的方式計算收取租賃費。公司已於2024年1月25日轉讓威海寶隆98.0769%的股權，本次轉讓完成後，威海寶隆不再納入合併報表範圍。

(5) 2024年1月1日，公司與山東壽光蔬菜批發市場有限公司簽訂租賃協議，公司租賃其位於壽光市科技工業園及壽光市興尚路東側部分廠區(廠房及配套設施)用於生產經營，租賃期限至2024年12月31日，年租金859萬元。

為公司帶來的損益達到公司報告期利潤總額10%以上的項目

□適用 P不適用

公司報告期不存在為公司帶來的損益達到公司報告期利潤總額10%以上的租賃項目。

2、 子公司為母公司提供擔保

2024年2月6日公司第七屆董事會第八次臨時會議，2024年2月28日公司2024年第二次臨時股東大會審議通過了《關於子公司為母公司提供擔保的議案》，同意公司全資子公司壽光懋隆為公司2024年度向中國銀行股份有限公司壽光支行申請不超過20,000萬元人民幣的貸款提供連帶責任保證擔保，擔保額度自股東大會審議通過之日起12個月內有效。2024年2月29日，壽光懋隆與中國銀行簽訂了《最高額保證合同》，同意為公司與中國銀行簽署的借款合同提供最高本金餘額為不超過人民幣19,165萬元的連帶責任保證。

2024年3月18日公司第七屆董事會第十次臨時會議、2024年5月22日公司2023年度股東大會審議通過了《關於子公司為母公司提供擔保的議案》，同意公司全資子公司壽光懋隆為公司2024年度向中國工商銀行股份有限公司壽光支行申請不超過33,000萬元人民幣的貸款提供連帶責任保證擔保，擔保額度自股東大會審議通過之日起12個月內有效。2024年7月18日，壽光懋隆與工商銀行簽訂了《最高額保證合同》，同意為公司與工商銀行簽署的借款合同提供最高本金餘額為不超過人民幣33,000萬元的連帶責任保證。

3、 變更法定代表人

公司於2024年5月10日召開第七屆董事會第十二次臨時會議，審議通過了《關於選舉第七屆董事會董事長的議案》，同意選舉韓高貴先生為公司第七屆董事會董事長，任期自董事會審議通過之日起至第七屆董事會任期屆滿之日止。具體內容詳見信息披露網站巨潮資訊網(http://www.cninfo.com.cn)《關於變更董事長及選舉董事會專門委員會成員的公告》(公告編號：2024-049)。根據《公司章程》規定，董事長為公司法定代表人，2024年7月10日，公司相關工商變更手續辦理完畢，並取得了濰坊市市場監督管理局換發的《營業執照》。

4、 擬出售資產事項

2024年5月20日，公司召開第七屆董事會第十三次臨時會議，審議通過了《關於擬出售資產的議案》，同意公司擬出售直接持有的壽光懋隆100%股權及墨龍物流100%股權，本次股權轉讓價格將在評估價值的基礎上進行確定。本次交易完成後，壽光懋隆及墨龍物流不再納入公司合併報表範圍。目前該事項尚處於籌劃階段，交易對方、交易方案、交易價格等尚未確定。公司目前正開展相關評估及審計工作，待相關事項確定後，如本次交易涉及關聯交易或重大資產重組事項，公司將按照相關規定履行審議程序及披露義務。

十四、公司子公司重大事項

□適用　P不適用

十五、按聯交所上市規則披露

1、 業績

於2024年上半年，本集團的收益及本集團與本公司的財務狀況載於本中期報告「財務報告」一節之財務報表。

2、 財務摘要

本集團於過去2個財政年度的中期業績及資產負債概要如下表：

業績

	截至6月30日止半年度	
	2024年	2023年
項目	**人民幣千元**	人民幣千元
營業總收入	**604,628**	798,419
營業(虧損)／利潤	**165,775**	(163,778)
(虧損)／利潤總額		

董事、監事、高級管理人員報酬的決策程序、確定依據、實際支付情況

1、 決策程序

公司董事會下設薪酬與考核委員會，負責制定薪酬方案。薪酬與考核委員會提出董事、監事、高級管理人員的薪酬方案，報經董事會同意後，薪酬方案提交股東大會審議通過後實施。

2、 確定依據

根據董事、監事、高級管理人員崗位的主要範圍、職責、重要性等因素，確定董事、監事、高級管理人員年度薪酬。

3、 實際支付情況

報告期內，董事、監事、高級管理人員共17人，實際支付薪酬102.38萬元。

9、 按香港《證券及期貨條例》，董事、監事及主要行政人員的證券權益

於2024年6月30日，根據董事、監事及主要行政人員所知，概無董事、監事和主要行政人員持有本公司及其任何相聯法團的股份、相關股份及債券（按證券及期貨條例第XV部所界定者），須根據證券及期貨條例第XV部第7和8分部知會本公司及聯交所權益或淡倉（包括根據證券及期貨條例該等條文被當作或視作擁有之權益及淡倉）或根據證券及期貨條例第352條規定存置的登記冊所記錄的權益或淡倉，或根據聯交所上市規則附錄C3所載上市公司董事進行證券交易的標準守則須知會本公司及聯交所的權益或淡倉。

10、董事及監事購入股份或債券的權利

本公司或其附屬公司概無授出任何權利，以致本公司董事及監事或彼等各自的聯繫人（定義見聯交所上市規則1.01條）可籍購入本公司的股份或債券而獲益，而彼等亦無於2024年上半年行使任何該等權利。

11、股份計劃

自本公司成立日起，本公司並無採納或實行任何股份計劃，包括股份獎勵計劃或購股權計劃。

12、主要股東

詳情載於本中期報告「股份變動及股東情況」一節之「公司股東數量及持股情況」章節。

13、董事、監事於合約中的權益

董事或監事或與本公司任何董事相關的任何實體在本公司或其任何附屬公司為訂約方概無於或曾經於在2024年上半年或截至2024年6月30日仍然生效，並與本集團的業務有重大關係的任何交易、安排或合約中直接或間接擁有重大權益。

14、重要合約

本公司(或其任何附屬公司)與本公司控股股東(或其任何附屬公司)之間概無訂立重要合約，亦無任何本公司控股股東(或其任何附屬公司)向本公司(或其任何附屬公司)提供服務的重要合約。

15、購回、出售或贖回證券

截至2024年上半年，本公司或其任何附屬公司概無購回、出售或贖回本公司任何上市證券。

16、優先購股權

本公司之公司章程或中國法例並無訂明本公司須按比例向現有股東發售新股的優先認購權條文。

17、企業管治

本公司自成立以來，嚴格按照《公司法》《證券法》《上市公司治理準則》《上市公司章程指引》等法律、法規和監管文件要求，不斷提高公司治理水准。於報告期內，本公司根據監管部門的工作部署和最新監管制度，持續改進其治理制度和運作流程。本公司的實際治理狀況與中國證監會相關法律法規的要求不存在差異，並已全面採納載於聯交所上市規則附錄C1的《企業管治守則》(「《企業管治守則》」)各項守則條文。

報告期內，本公司一直遵守《企業管治守則》的守則條文，並無任何偏離。本公司之董事並無知悉任何資料可合理的顯示本公司於報告期內任何時間未能遵守守則內守則條文的規定。

18、董事證券交易

本公司已採納聯交所上市規則附錄C3所載「上市公司董事進行證券交易的標準守則」(「標準守則」)，要求董事的證券交易依照標準守則進行，該標準守則也適用於本公司的高級管理人員。經過本公司向所有董事做出特別查詢後，全體董事已確認他們在截至2024年6月30日止六個月內一直完全遵守標準守則。

19、充足公眾持股量

根據本公司的公開資料及本公司董事所知，董事確認，本公司於2024年上半年及本半年度報告之日期為止維持聯交所上市規則的公眾持股量。

20、公司主要股東之證券權益

於2024年6月30日，據公司董事、監事或主要行政人員所知，根據證券及期貨條例第2及3分部須存置之股份權益及╱或淡倉登記冊或已根據證券及期貨條例第336條規定備存之登記冊所示，主要股東及其他人士(董事、監事或本公司最高行政人員除外)擁有本公司股份或相關股份的權益及╱或淡倉如下：

於本公司股份的好倉

主要股東	**權益性質**	**A股╱H股股份數目**	**A股╱H股持股概約百分比**	**註冊資本總額持股概約百分比**
壽光墨龍控股有限公司	實益權益	235,617,000股A股	43.49% (A股)	29.53%
山東壽光金鑫投資發展控股集團有限公司	受控制法團權益[2]	235,617,000股A股	43.49% (A股)	29.53%
山東智夢控股有限公司	實益權益	64,740,000股H股	25.28% (H股)	8.11%
	實益權益	900,000股A股	0.17% (A股)	0.11%
	根據證券及期貨條例第317條的權益[1]	85,974,800股H股	33.57% (H股)	10.78%
壽光市磐金置業有限公司	實益權益	30,800,000股H股	12.03% (H股)	3.86%
	根據證券及期貨條例第317條的權益[1]	900,000股A股	0.17% (A股)	0.11%
	根據證券及期貨條例第317條的權益[1]	119,914,800股H股	46.82% (H股)	15.03%
壽光市鴻森物流有限公司	實益權益	31,800,000股H股	12.42% (H股)	3.99%
	根據證券及期貨條例第317條的權益[1]	900,000股A股	0.17% (A股)	0.11%
	根據證券及期貨條例第317條的權益[1]	118,914,800股H股	46.43% (H股)	14.90%
壽光市瑞森新型建材有限公司	實益權益	23,374,800股H股	9.13% (H股)	2.93%
	根據證券及期貨條例第317條的權益[1]	900,000股A股	0.17% (A股)	0.11%
	根據證券及期貨條例第317條的權益[1]	127,340,000股H股	48.16% (H股)	15.96%

附註：

(1) 山東智夢控股有限公司、壽光市磐金置業有限公司、壽光市鴻森物流有限公司及壽光市瑞森新型建材有限公司因簽署一致行動人協議，據此該等各方就本公司的股份而言為一致行動的人士，因此，根據《證券及期貨條例》第XV部，彼等被視為在其各自持有的股份總數目中共同擁有權益。

(2) 壽光墨龍控股有限公司為山東壽光金鑫投資發展控股集團有限公司的全資附屬公司。因此，根據《證券及期貨條例》第XV部，山東壽光金鑫投資發展控股集團有限公司被視為於壽光墨龍控股有限公司擁有權益的235,617,000股A股中擁有權益。

(3) 概約百分比乃根據於2024年6月30日已發行541,722,000股A股股份、256,126,400股H股股份及合計797,848,400股股份計算。

除上文所披露者外，於2024年6月30日，概無本公司董事、監事或主要行政人員之外的人士於本公司的股份、相關股份及債券中擁有，根據證券及期貨條例第XV部第2及3分部的條文將須向本公司及聯交所披露，以及須記錄於根據證券及期貨條例第336條規定存置的登記冊內的權益或淡倉。

21、流動資金及財務資源

於2024年6月30日，本集團流動比率57.63%，速動比率35.61%，應收賬款周轉率為241.34%，存貨周轉率為126.22%。本集團資金來源主要是經營活動產生的現金流入，以及向金融機構借款等方式。本集團資金需求無明顯季節性規律。

於2024年6月30日，本集團借款總額為人民幣15.38億元(上年度末，本集團借款總額為人民幣16.99億元)。於2024年6月30日，本集團共有貨幣資金為人民幣9,047.54萬元(上年度末貨幣資金為9,907.29萬元)。

22、資產負債率

於2024年6月30日，本集團之資產負債比率約為78.66%(2023年：約88.41%)，乃按本集團之負債總額為人民幣2,191,364千元(上年度末：約為人民幣2,553,379千元)及總資產約為人民幣2,785,816千元(上年度末：約為人民幣2,888,082千元)而計算。

23、庫務政策

本集團在現金和資金管理方面建立健全嚴格的內部控制制度，加强財務管理。本集團大部分收入以人民幣結算。本集團資金流動性和償債能力均處於良好狀態。

24、所有權受限的資產

於2024年6月30日，本集團所有權受限的資產如下：

單位：元

項目	賬面餘額	賬面價值	受限類型	受限情況
貨幣資金	**78,490,000.00**	**78,490,000.00**	保證金	票據保證金
存貨	**8,643,944.92**	**8,643,944.92**	查封	訴訟查封
固定資產	**284,133,636.74**	**225,995,748.86**	抵押／查封	抵押融資／訴訟查封
無形資產	**175,761,554.00**	**175,761,554.00**	抵押／查封	抵押融資／訴訟查封
貨幣資金	**5,191,512.37**	**5,191,512.37**	凍結	訴訟凍結
應收賬款	**9,780,831.08**	**9,683,022.77**	質押	保理融資
合計	**562,001,479.11**	**503,765,782.92**		

25、或然負債

於2024年6月30日，除於本報告「承諾及或有事項」披露者外，本集團並無任何或然負債。

26、重大投資、重大收購及出售、重大投資或購買資本資產的計劃

截至2024年6月30日止半年度，除本報告披露者外，本集團並無進行任何重大收購或出售附屬公司、聯屬公司及聯營公司以及重大投資，亦沒有未來作重大投資或購入資本資產的計劃。

27、稅務寬減及豁免

本公司概不知悉任何因股股東持有本公司上市證券而向彼等提供之稅務寬減。

28、股票掛鈎協議

本公司於截至2024年6月30日止半年度終結日或半年內任何時間概無訂立任何股票掛鈎協議。

29、業務回顧

重要財務及業績表現指標

重要財務及業績表現指標包括溢利增長、股本回報率及負債比率。有關分析的詳情已載於半年度報告「管理層討論與分析」一節。

風險管理

本集團的發展策略為建立一個涵蓋所有業務分部的風險管理系統，以監察、評估及管理本集團活動中的多項風險。管理層已識別出本集團的主要風險並對行業、政策、經營及貨幣風險進行定期審閱。

可持續發展計劃

本集團一直致力為環境的可持續發展做出貢獻以及維持高水平的企業管治，為鼓勵員工及促進與客戶、供貨商、服務供貨商、監管機構及股東保持可持續關係建立良好框架，同時亦在業務過程中為社區發展做出貢獻，從而為本集團持續帶來回報。本集團在適當情況下已於辦公室及其他營運地點實施節能安排。

本集團設有合規及風險管理政策及程序，而高級管理層人員獲授權有責任持續監察符合重大法律及法規要求的情況。有關政策及程序將定期進行檢討。就本公司目前所知，本公司在重大方面已遵守能對本公司及附屬公司業務及營運構成重大影響的相關法律及法規。

30、中期股息

董事會不建議派付截至2024年6月30日止六個月期間的任何中期股息。

31、審核委員會及審閱中期業績

本公司已遵守聯交所上市規則第3.21條的規定及《企業管治守則》守則條文第D.3條成立審核委員會，以負責審閱及監督本集團的財務報告程序、風險管理及內部審核及控制。審核委員會已與本公司管理層檢討本集團採納之會計原則及慣例，包括審閱本集團截至2024年6月30日止六個月的中期業績及財務報表。然而，本集團截至2024年6月30日止六個月的未經審核綜合財務報表未經本公司審計師審核。

32、有關董事資料的變動

概無有關董事或監事資料的變動須根據聯交所上市規則第13.51B(1)條須予以披露。

33、根據聯交所上市規則第13.20條之披露事項

截至2024年6月30日，(i)壽光寶隆石油器材有限公司(「壽光寶隆」)欠本公司人民幣461,615,166.48元；及(ii)威海市寶隆石油專材有限公司(「威海寶隆」)欠本公司人民幣12,812,451.93元；均計入本公司應收賬款(統稱為「該等債務」)。向蕪湖智贏項目投資合夥企業(有限合夥)出售壽光寶隆及威海寶隆全部股份已經於2024年3月完成(「出售完成」)，威海寶隆及壽光寶隆不再為本公司之附屬公司。

於2024年1月9日：(i)

第七節　股份變動及股東情況

一、股份變動情況

1、 股份變動情況

單位：股

	本次變動前		本次變動增減(+, –)					本次變動後	
			發行	公積金					
	數量	比例	新股	送股	轉股	其他	小計	數量	比例
一、有限售條件股份	139,500	0.02%	—	—	—	(34,875)	(34,875)	104,625	0.01%
1、國家持股	—	—	—	—	—	—	—	—	—
2、國有法人持股	—	—	—	—	—	—	—	—	—
3、其他內資持股	139,500	0.02%	—	—	—	(34,875)	(34,875)	104,625	0.01%
其中：境內法人持股	—	—	—	—	—	—	—	—	—
境內自然人持股	139,500	0.02%	—	—	—	(34,875)	(34,875)	104,625	0.01%
4、外資持股	—	—	—	—	—	—	—	—	—
其中：境外法人持股	—	—	—	—	—	—	—	—	—
境外自然人持股	—	—	—	—	—	—	—	—	—
二、無限售條件股份	797,708,900	99.98%	—	—	—	34,875	34,875	797,743,775	99.99%
1、人民幣普通股	541,582,500	67.88%	—	—	—	34,875	34,875	541,617,375	67.88%
2、境內上市的外資股	—	—	—	—	—	—	—	—	—
3、境外上市的外資股	256,126,400	32.10%	—	—	—	—	—	256,126,400	32.10%
4、其他	—	—	—	—	—	—	—	—	—
三、股份總數	797,848,400	100.00%	—	—	—	—	—	797,848,400	100.00%

股份變動的原因

P適用　□不適用

根據《上市公司董事、監事和高級管理人員所持本公司股份及其變動管理規則》規定，原任董事離職半年後，所持限售條件人民幣普通股(A股)的25%變為無限售條件股份，股數為34,875股。

股份變動的批准情況

□適用　P不適用

股份變動的過戶情況

□適用　P不適用

股份回購的實施進展情況

□適用　P不適用

採用集中競價方式減持回購股份的實施進展情況

□適用 P不適用

股份變動對最近一年和最近一期基本每股收益和稀釋每股收益、歸屬於公司普通股股東的每股淨資產等財務指標的影響

□適用 P不適用

公司認為必要或證券監管機構要求披露的其他內容

□適用 P不適用

2、 限售股份變動情況

P適用 □不適用

單位：股

股東名稱	期初限售股數	本期解除限售股數	本期增加限售股數	期末限售股數	限售原因	解除限售日期
王全紅	139,500	34,875	0	104,625	高管鎖定股	2025-5-25
合計	139,500	34,875	0	104,625	—	—

二、證券發行與上市情況

□適用 P不適用

三、公司股東數量及持股情況

單位：股

報告期末普通股股東總數	28,237(其中，A股戶數28,195戶，H股戶數42戶)	報告期末表決權恢復的優先股股東總數(如有)(參見註8)	0

持股5%以上的普通股股東或前10名普通股股東持股情況(不含通過轉融通出借股份)

股東名稱	股東性質	持股比例	報告期末持有的普通股數量	報告期內增減變動情況	持有有限售條件的普通股數量	持有無限售條件的普通股數量	質押、標記或凍結情況	
							股份狀態	數量
壽光墨龍控股有限公司	國有法人	29.53%	235,617,000	0	0	235,617,000	質押	114,355,556
香港中央結算代理人有限公司	境外法人	13.19%	105,223,380	(188,220)	0	105,223,380	不適用	—
山東智夢控股有限公司	境內非國有法人	8.23%	65,640,000	0	0	65,640,000	不適用	—
壽光市鴻森物流有限公司	境內非國有法人	3.99%	31,800,000	0	0	31,800,000	不適用	—
壽光市磐金置業有限公司	境內非國有法人	3.86%	30,800,000	0	0	30,800,000	不適用	—
壽光市瑞森新型建材有限公司	境內非國有法人	2.93%	23,374,800	0	0	23,374,800	不適用	—
張雲三	境內自然人	2.27%	18,108,000	0	0	18,108,000	不適用	—
樊希聖	境內自然人	1.14%	9,064,900	912,500	0	9,064,900	不適用	—
香港中央結算有限公司	境外法人	0.50%	3,998,330	(5,128,305)	0	3,998,330	不適用	—
馬立科	境內自然人	0.46%	3,664,140	(2,910,800)	0	3,664,140	不適用	—

戰略投資者或一般法人因配售新股成為前10名普通股股東的情況(如有)(參見註3)　不適用

上述股東關聯關係或一致行動的說明　上述股東中，山東智夢控股有限公司、壽光市鴻森物流有限公司、壽光市磐金置業有限公司及壽光市瑞森新型建材有限公司通過簽署一致行動人協議達成一致行動人關係，相互無控制關係。除上述情形外，公司未知其他股東之間是否存在關聯關係或一致行動人的情況。

上述股東涉及委託／受托表決權、放棄表決權情況的說明　不適用

前10名股東中存在回購專戶的特別說明(如有)(參見註11)　不適用

前10名無限售條件普通股股東持股情況(不含通過轉融通出借股份、高管鎖定股)

股東名稱	報告期末持有無限售條件普通股股份數量	股份種類	數量
壽光墨龍控股有限公司	235,617,000	人民幣普通股	235,617,000
香港中央結算代理人有限公司	105,223,380	境外上市外資股	105,223,380
山東智夢控股有限公司	65,640,000	人民幣普通股	900,000
山東智夢控股有限公司	65,640,000	境外上市外資股	64,740,000
壽光市鴻森物流有限公司	31,800,000	境外上市外資股	31,800,000
壽光市磐金置業有限公司	30,800,000	境外上市外資股	30,800,000
壽光市瑞森新型建材有限公司	23,374,800	境外上市外資股	23,374,800
張雲三	18,108,000	人民幣普通股	18,108,000
樊希聖	9,064,900	人民幣普通股	9,064,900
香港中央結算有限公司	3,998,330	人民幣普通股	3,998,330
馬立科	3,664,140	人民幣普通股	3,664,140

前10名無限售條件普通股股東之間，以及前10名無限售條件普通股股東和前10名普通股股東之間關聯關係或一致行動的說明	上述股東中，山東智夢控股有限公司、壽光市鴻森物流有限公司、壽光市磐金置業有限公司及壽光市瑞森新型建材有限公司通過簽署一致行動人協議達成一致行動人關係，相互無控制關係。除上述情形外，公司未知其他股東之間是否存在關聯關係或一致行動人的情況。
前10名普通股股東參與融資融券業務情況說明(如有)(參見註4)	不適用

持股5%以上股東、前10名股東及前10名無限售流通股股東參與轉融通業務出借股份情況

□適用 P不適用

前10名股東及前10名無限售流通股股東因轉融通出借／歸還原因導致較上期發生變化

□適用 P不適用

公司前10名普通股股東、前10名無限售條件普通股股東在報告期內是否進行約定購回交易

□是 P否

公司前10名普通股股東、前10名無限售條件普通股股東在報告期內未進行約定購回交易。

四、董事、監事和高級管理人員持股變動

□適用 P不適用

公司董事、監事和高級管理人員在報告期持股情況沒有發生變動，具體可參見2023年年報。

五、控股股東或實際控制人變更情況

控股股東報告期內變更

□適用 P不適用

公司報告期控股股東未發生變更。

實際控制人報告期內變更

□適用 P不適用

公司報告期實際控制人未發生變更。

第八節　優先股相關情況

□適用　P不適用

報告期公司不存在優先股。

第九節　債券相關情況

□適用　P不適用

第十節　財務報告

一、審計報告

半年度報告是否經過審計

□是　P否

公司半年度財務報告未經審計。

二、財務報表

財務附註中報表的單位為：元

1、 合併資產負債表

編製單位：山東墨龍石油機械股份有限公司

單位：元

項目	期末餘額	期初餘額
流動資產：		
貨幣資金	**90,475,362.73**	99,072,876.12
結算備付金	**—**	—
拆出資金	**—**	—
交易性金融資產	**—**	—
衍生金融資產	**—**	—
應收票據	**12,168,168.10**	78,005,897.66
應收賬款	**247,800,656.37**	253,264,672.00
應收款項融資	**3,149,032.25**	2,485,020.78
預付款項	**13,678,551.77**	30,163,124.55
應收保費	**—**	—
應收分保賬款	**—**	—
應收分保合同準備金	**—**	—
其他應收款	**400,989,357.25**	4,675,103.22
其中：應收利息	**—**	—
應收股利	**—**	—
買入返售金融資產	**—**	—
存貨	**475,520,685.17**	454,882,307.24
其中：數據資源	**—**	—
合同資產	**—**	—
持有待售資產	**—**	—
一年內到期的非流動資產	**—**	—
其他流動資產	**636,147.62**	858,918.49
流動資產合計	**1,244,417,961.26**	923,407,920.06

單位：元

項目	期末餘額	期初餘額
非流動資產：		
發放貸款和墊款	**—**	—
債權投資	**—**	—
其他債權投資	**—**	—
長期應收款	**—**	—
長期股權投資	**1,648,769.00**	1,754,772.59
其他權益工具投資	**3,297,339.83**	—
其他非流動金融資產	**—**	—
投資性房地產	**—**	16,874,595.83
固定資產	**1,279,176,385.26**	1,577,594,066.22
在建工程	**2,192,776.49**	2,192,776.49
生產性生物資產	**—**	—
油氣資產	**—**	—
使用權資產	**17,724,519.97**	21,377,297.83
無形資產	**231,502,932.20**	341,873,447.91
其中：數據資源	**—**	—
開發支出	**3,356,110.20**	—
其中：數據資源	**—**	—
商譽	**—**	—
長期待攤費用	**—**	—
遞延所得稅資產	**1,538,622.49**	1,628,607.92
其他非流動資產	**960,163.95**	1,378,503.95
非流動資產合計	**1,541,397,619.39**	1,964,674,068.74
資產總計	**2,785,815,580.65**	2,888,081,988.80

單位：元

項目	期末餘額	期初餘額
流動負債：		
短期借款	**1,493,153,048.51**	1,633,111,107.94
向中央銀行借款	**—**	—
拆入資金	**—**	—
交易性金融負債	**—**	—
衍生金融負債	**—**	—
應付票據	**4,800,000.00**	—
應付賬款	**442,364,048.25**	509,647,241.72
預收款項	**—**	—
合同負債	**65,615,031.66**	54,732,615.40
賣出回購金融資產款	**—**	—
吸收存款及同業存放	**—**	—
代理買賣證券款	**—**	—
代理承銷證券款	**—**	—
應付職工薪酬	**60,474,418.38**	75,699,078.02
應交稅費	**14,598,546.65**	19,595,319.94
其他應付款	**26,665,185.18**	34,143,155.71
其中：應付利息	**—**	—
應付股利	**—**	—
應付手續費及佣金	**—**	—
應付分保賬款	**—**	—
持有待售負債	**—**	—
一年內到期的非流動負債	**43,197,762.65**	52,797,378.40
其他流動負債	**8,368,319.53**	43,395,150.74
流動負債合計	**2,159,236,360.81**	2,423,121,047.87
非流動負債：		
保險合同準備金	**—**	—
長期借款	**1,076,666.56**	—
應付債券	**—**	—
其中：優先股	**—**	—
永續債	**—**	—
租賃負債	**15,478,997.30**	14,615,767.79
長期應付款	**6,722,083.41**	19,854,583.39
長期應付職工薪酬	**—**	—
預計負債	**—**	80,929,994.11
遞延收益	**6,186,923.07**	6,547,003.82
遞延所得稅負債	**2,662,487.38**	8,311,071.27
其他非流動負債	**—**	—
非流動負債合計	**32,127,157.72**	130,258,420.38
負債合計	**2,191,363,518.53**	2,553,379,468.25

單位：元

項目	期末餘額	期初餘額
所有者權益：		
股本	**797,848,400.00**	797,848,400.00
其他權益工具	**—**	—
其中：優先股	**—**	—
永續債	**—**	—
資本公積	**868,303,946.95**	867,591,781.76
減：庫存股	**—**	—
其他綜合收益	**(3,403,480.81)**	(3,301,679.88)
專項儲備	**—**	—
盈餘公積	**187,753,923.88**	187,753,923.88
一般風險準備	**—**	—
未分配利潤	**(1,255,744,147.26)**	(1,425,879,061.33)
歸屬於母公司所有者權益合計	**594,758,642.76**	424,013,364.43
少數股東權益	**(306,580.64)**	(89,310,843.88)
所有者權益合計	**594,452,062.12**	334,702,520.55
負債和所有者權益總計	**2,785,815,580.65**	2,888,081,988.80

法定代表人：韓高貴　　主管會計工作負責人：朱艷麗　　會計機構負責人：朱琳

2、 母公司資產負債表

單位：元

項目	期末餘額	期初餘額
流動資產：		
貨幣資金	**85,503,127.42**	92,576,179.79
交易性金融資產	**—**	—
衍生金融資產	**—**	—

單位：元

項目	期末餘額	期初餘額
流動負債：		
短期借款	[illegible]	[illegible]

單位：元

項目	期末餘額	期初餘額
所有者權益：		
股本	**797,848,400.00**	797,848,400.00
其他權益工具	**—**	—
其中：優先股	**—**	—
永續債	**—**	—
資本公積	**868,292,518.82**	867,573,114.26
減：庫存股	**—**	—
其他綜合收益	**—**	—
專項儲備	**—**	—
盈餘公積	**187,753,923.88**	187,753,923.88
未分配利潤	**(1,139,245,947.43)**	(1,043,232,746.28)
所有者權益合計	**714,648,895.27**	809,942,691.86
負債和所有者權益總計	**2,832,133,106.17**	3,056,290,971.66

3、 合併利潤表

單位：元

項目	2024年半年度	2023年半年度
一、 營業總收入	**604,627,930.88**	798,419,015.10
其中：營業收入	**604,627,930.88**	798,419,015.10
利息收入	**—**	—
已賺保費	**—**	—
手續費及佣金收入	**—**	—
二、 營業總成本	**717,966,442.45**	959,074,308.28
其中：營業成本	**587,194,131.69**	745,514,513.99
利息支出	**—**	—
手續費及佣金支出	**—**	—
退保金	**—**	—
賠付支出淨額	**—**	—
提取保險責任準備金淨額	**—**	—
保單紅利支出	**—**	—
分保費用	**—**	—
稅金及附加	**4,472,142.12**	8,876,640.21
銷售費用	**6,823,207.62**	9,699,153.33
管理費用	**66,070,521.83**	135,856,718.33
研發費用	**12,085,798.40**	15,508,358.85
財務費用	**41,320,640.79**	43,618,923.57
其中：利息費用	**46,674,510.32**	47,431,215.06
利息收入	**568,696.72**	2,911,132.92
加：其他收益	**6,555,082.59**	132,723.59
投資收益	**282,091,477.58**	—
其中：對聯營企業和合營企業的投資收益	**—**	—
以攤餘成本計量的金融資產終止確認收益	**—**	—
匯兌收益	**—**	—
淨敞口套期收益	**—**	—
公允價值變動收益	**—**	—
信用減值損失	**(741,269.32)**	(2,115,579.66)
資產減值損失	**(8,955,173.29)**	(1,465,146.60)
資產處置收益	**163,084.71**	325,712.98
三、 營業利潤	**165,774,690.70**	(163,777,582.87)
加：營業外收入	**3,592,336.79**	2,044,943.45
減：營業外支出	**410,913.24**	742,741.22

單位：元

項目	2024年半年度	2023年半年度
四、 利潤總額	**168,956,114.25**	(162,475,380.64)
減：所得稅費用	**(394,994.52)**	1,458,254.39
五、 淨利潤	**169,351,108.77**	(163,933,635.03)
（一）按經營持續性分類	**—**	—
1. 持續經營淨利潤	**169,351,108.77**	(163,933,635.03)
2. 終止經營淨利潤	**—**	—
（二）按所有權歸屬分類	**—**	—
1. 歸屬於母公司股東的淨利潤	**170,134,914.07**	(158,242,397.13)
2. 少數股東損益	**(783,805.30)**	(5,691,237.90)
六、 其他綜合收益的稅後淨額	**(113,111.93)**	(669,582.15)
歸屬母公司所有者的其他綜合收益的稅後淨額	**(101,800.93)**	(602,623.93)
（一）不能重分類進損益的其他綜合收益	**—**	—
1. 重新計量設定受益計劃變動額	**—**	—
2. 權益法下不能轉損益的其他綜合收益	**—**	—
3. 其他權益工具投資公允價值變動	**—**	—
4. 企業自身信用風險公允價值變動	**—**	—
5. 其他	**—**	—
（二）將重分類進損益的其他綜合收益	**(101,800.93)**	(602,623.93)
1. 權益法下可轉損益的其他綜合收益	**—**	—
2. 其他債權投資公允價值變動	**—**	—
3. 金融資產重分類計入其他綜合收益的金額	**—**	—
4. 其他債權投資信用減值準備	**—**	—
5. 現金流量套期儲備	**—**	—
6. 外幣財務報表折算差額	**(101,800.93)**	(602,623.93)
7. 其他	**—**	—
歸屬於少數股東的其他綜合收益的稅後淨額	**(11,311.00)**	(66,958.22)
七、 綜合收益總額	**169,237,996.84**	(164,603,217.18)
歸屬於母公司所有者的綜合收益總額	**170,033,113.14**	(158,845,021.06)
歸屬於少數股東的綜合收益總額	**(795,116.30)**	(5,758,196.12)
八、 每股收益：		
（一）基本每股收益	**0.2132**	(0.1983)
（二）稀釋每股收益	**0.2132**	(0.1983)

法定代表人：韓高貴　　主管會計工作負責人：朱艷麗　　會計機構負責人：朱琳

4、 *母公司利潤表*

單位：元

項目	2024年半年度	2023年半年度
一、 營業收入	**592,524,965.24**	770,766,171.97
減：營業成本	**568,912,561.11**	710,043,047.65
稅金及附加	**3,851,722.05**	6,109,749.15
銷售費用	**6,502,193.67**	9,096,474.00
管理費用	**19,868,024.31**	39,266,873.10
研發費用	**12,085,798.40**	15,508,358.85
財務費用	**39,349,607.89**	36,618,539.96
其中：利息費用	**44,454,572.36**	40,581,694.30
利息收入	**525,917.89**	2,861,768.94
加：其他收益	**6,477,140.10**	122,781.67
投資收益	**(38,042,746.82)**	—
其中：對聯營企業和合營企業的投資收益	**—**	—
以攤餘成本計量的金融資產終止確認收益	**—**	—
淨敞口套期收益	**—**	—
公允價值變動收益	**—**	—
信用減值損失	**(680,863.84)**	(2,218,403.50)
資產減值損失	**(8,955,173.29)**	(714,510.36)
資產處置收益	**517,556.11**	325,712.98
二、 營業利潤	**(98,729,029.93)**	(48,361,289.95)
加：營業外收入	**2,462,128.64**	156,928.68
減：營業外支出	**294,216.53**	33,591.30
三、 利潤總額	**(96,561,117.82)**	(48,237,952.57)
減：所得稅費用	**(547,916.67)**	1,467,494.38
四、 淨利潤	**(96,013,201.15)**	(49,705,446.95)
（一）持續經營淨利潤	**(96,013,201.15)**	(49,705,446.95)
（二）終止經營淨利潤	**—**	—

單位：元

項目	**2024年半年度**	2023年半年度
五、 其他綜合收益的稅後淨額	**—**	—
（一）不能重分類進損益的其他綜合收益	**—**	—
1. 重新計量設定受益計劃變動額	**—**	—
2. 權益法下不能轉損益的其他綜合收益	**—**	—
3. 其他權益工具投資公允價值變動	**—**	—
4. 企業自身信用風險公允價值變動	**—**	—
5. 其他	**—**	—
（二）將重分類進損益的其他綜合收益	**—**	—
1. 權益法下可轉損益的其他綜合收益	**—**	—
2. 其他債權投資公允價值變動	**—**	—
3. 金融資產重分類計入其他綜合收益的金額	**—**	—
4. 其他債權投資信用減值準備	**—**	—
5. 現金流量套期儲備	**—**	—
6. 外幣財務報表折算差額	**—**	—
7. 其他	**—**	—
六、 綜合收益總額	**(96,013,201.15)**	(49,705,446.95)
七、 每股收益：		
（一）基本每股收益	**—**	—
（二）稀釋每股收益	**—**	—

5、 合併現金流量表

單位：元

項目	2024年半年度	2023年半年度
一、 經營活動產生的現金流量：		
銷售商品、提供勞務收到的現金	**603,953,778.12**	849,356,766.18
客戶存款和同業存放款項淨增加額	**—**	—
向中央銀行借款淨增加額	**—**	—
向其他金融機構拆入資金淨增加額	**—**	—
收到原保險合同保費取得的現金	**—**	—
收到再保業務現金淨額	**—**	—
保戶儲金及投資款淨增加額	**—**	—
收取利息、手續費及佣金的現金	**—**	—
拆入資金淨增加額	**—**	—
回購業務資金淨增加額	**—**	—
代理買賣證券收到的現金淨額	**—**	—
收到的稅費返還	**29,948,077.38**	466,828.15
收到其他與經營活動有關的現金	**14,260,388.95**	6,479,044.83
經營活動現金流入小計	**648,162,244.45**	856,302,639.16
購買商品、接受勞務支付的現金	**388,434,882.46**	691,479,494.92
客戶貸款及墊款淨增加額	**—**	—
存放中央銀行和同業款項淨增加額	**—**	—
支付原保險合同賠付款項的現金	**—**	—
拆出資金淨增加額	**—**	—
支付利息、手續費及佣金的現金	**—**	—
支付保單紅利的現金	**—**	—
支付給職工以及為職工支付的現金	**85,100,183.82**	97,299,985.75
支付的各項稅費	**37,431,202.55**	28,903,931.12
支付其他與經營活動有關的現金	**15,854,628.22**	62,389,825.02
經營活動現金流出小計	**526,820,897.05**	880,073,236.81
經營活動產生的現金流量淨額	**121,341,347.40**	(23,770,597.65)

單位：元

項目	2024年半年度	2023年半年度
二、 投資活動產生的現金流量：		
收回投資收到的現金	**—**	—
取得投資收益收到的現金	**—**	—
處置固定資產、無形資產和其他長期資產收回的現金淨額	**517,556.11**	85,500.00
處置子公司及其他營業單位收到的現金淨額	**141,552,345.00**	—
收到其他與投資活動有關的現金	**—**	—
投資活動現金流入小計	**142,069,901.11**	85,500.00
購建固定資產、無形資產和其他長期資產支付的現金	**403,226.31**	4,138,963.91
投資支付的現金	**—**	—
質押貸款淨增加額	**—**	—
取得子公司及其他營業單位支付的現金淨額	**—**	—
支付其他與投資活動有關的現金	**—**	—
投資活動現金流出小計	**403,226.31**	4,138,963.91
投資活動產生的現金流量淨額	**141,666,674.80**	(4,053,463.91)
三、 籌資活動產生的現金流量：		
吸收投資收到的現金	**—**	—
其中：子公司吸收少數股東投資收到的現金	**—**	—
取得借款收到的現金	**1,544,600,275.44**	1,881,490,872.82
收到其他與籌資活動有關的現金	**1,800,000.00**	32,048,500.00
籌資活動現金流入小計	**1,546,400,275.44**	1,913,539,372.82
償還債務支付的現金	**1,662,575,221.42**	1,825,498,373.81
分配股利、利潤或償付利息支付的現金	**146,767,545.51**	47,829,746.65
其中：子公司支付給少數股東的股利、利潤	**—**	—
支付其他與籌資活動有關的現金	**—**	—
籌資活動現金流出小計	**1,809,342,766.93**	1,873,328,120.46
籌資活動產生的現金流量淨額	**(262,942,491.49)**	40,211,252.36
四、 匯率變動對現金及現金等價物的影響	**(4,822,452.15)**	1,773,265.30
五、 現金及現金等價物淨增加額	**(4,756,921.44)**	14,160,456.10
加：期初現金及現金等價物餘額	**87,640,771.80**	358,672,243.57
六、 期末現金及現金等價物餘額	**82,883,850.36**	372,832,699.67

6、 母公司現金流量表

單位：元

項目	2024年半年度	2023年半年度
一、 經營活動產生的現金流量：		
銷售商品、提供勞務收到的現金	**585,802,777.77**	822,858,440.92
收到的稅費返還	**9,977,054.24**	0.00
收到其他與經營活動有關的現金	**8,418,199.57**	35,274,881.44
經營活動現金流入小計	**604,198,031.58**	858,133,322.36
購買商品、接受勞務支付的現金	**315,091,577.10**	741,279,073.47
支付給職工以及為職工支付的現金	**71,635,738.35**	73,380,016.80
支付的各項稅費	**33,421,349.80**	24,873,023.83
支付其他與經營活動有關的現金	**13,842,543.61**	46,448,310.68
經營活動現金流出小計	**433,991,208.86**	885,980,424.78
經營活動產生的現金流量淨額	**170,206,822.72**	(27,847,102.42)
二、 投資活動產生的現金流量：		
收回投資收到的現金	**—**	—
取得投資收益收到的現金	**—**	—
處置固定資產、無形資產和其他長期資產收回的現金淨額	**517,556.11**	85,500.00
處置子公司及其他營業單位收到的現金淨額	**88,851,255.20**	—
收到其他與投資活動有關的現金	**—**	—
投資活動現金流入小計	**89,368,811.31**	85,500.00
購建固定資產、無形資產和其他長期資產支付的現金	**403,226.31**	2,577,150.00
投資支付的現金	**—**	—
取得子公司及其他營業單位支付的現金淨額	**—**	—
支付其他與投資活動有關的現金	**—**	—
投資活動現金流出小計	**403,226.31**	2,577,150.00
投資活動產生的現金流量淨額	**88,965,585.00**	(2,491,650.00)
三、 籌資活動產生的現金流量：		
吸收投資收到的現金	**—**	—
取得借款收到的現金	**1,372,820,275.44**	1,481,490,872.82
收到其他與籌資活動有關的現金	**—**	—
籌資活動現金流入小計	**1,372,820,275.44**	1,481,490,872.82
償還債務支付的現金	**1,487,386,649.95**	1,384,389,878.48
分配股利、利潤或償付利息支付的現金	**144,292,305.87**	41,026,008.61
支付其他與籌資活動有關的現金	**—**	—
籌資活動現金流出小計	**1,631,678,955.82**	1,425,415,887.09
籌資活動產生的現金流量淨額	**(258,858,680.38)**	56,074,985.73
四、 匯率變動對現金及現金等價物的影響	**(4,692,147.39)**	1,582,672.56
五、 現金及現金等價物淨增加額	**(4,378,420.05)**	27,318,905.87
加：期初現金及現金等價物餘額	**84,573,471.51**	340,829,668.67
六、 期末現金及現金等價物餘額	**80,195,051.46**	368,148,574.54

7、

上年金額

單位：元

項目	2023年半年度														
	歸屬於母公司所有者權益														
		其他權益工具													
	股本	優先股	永續債	其他	資本公積	減：庫存股	其他綜合收益	專項儲備	盈餘公積	一般風險準備	未分配利潤	其他	小計	少數股東權益	所有者權益合計
一、上年期末餘額	797,848,400.00	–	–	–	864,405,329.26	–	(3,029,259.75)	–	187,753,923.88	–	(859,017,550.51)	–	987,960,842.88	(77,607,634.64)	910,353,208.24
加：會計政策變更	–	–	–	–	–	–	–	–	–	–	–	–	–	–	–
前期差錯更正	–	–	–	–	–	–	–	–	–	–	–	–	–	–	–
其他	–	–	–	–	–	–	–	–	–	–	–	–	–	–	–
二、本年期初餘額	797,848,400.00	–	–	–	864,405,329.26	–	(3,029,259.75)	–	187,753,923.88	–	(859,017,550.51)	–	987,960,842.88	(77,607,634.64)	910,353,208.24
三、本期增減變動金額	–	–	–	–	794,276.38	–	(602,623.93)	–	–	–	(158,242,397.13)	–	(158,050,744.68)	(5,758,196.12)	(163,808,940.80)
(一) 綜合收益總額	–	–	–	–	–	–	(602,623.93)	–	–	–	(158,242,397.13)	–	(158,845,021.06)	(5,758,196.12)	(164,603,217.18)
(二) 所有者投入和減少資本	–	–	–	–	794,276.38	–	–	–	–	–	–	–	794,276.38	–	794,276.38
1. 所有者投入的普通股	–	–	–	–	–	–	–	–	–	–	–	–	–	–	–
2. 其他權益工具持有者投入資本	–	–	–	–	–	–	–	–	–	–	–	–	–	–	–
3. 股份支付計入所有者權益的金額	–	–	–	–	–	–	–	–	–	–	–	–	–	–	–
4. 其他	–	–	–	–	794,276.38	–	–	–	–	–	–	–	794,276.38	–	794,276.38
(三) 利潤分配	–	–	–	–	–	–	–	–	–	–	–	–	–	–	–
1. 提取盈餘公積	–	–	–	–	–	–	–	–	–	–	–	–	–	–	–
2. 提取一般風險準備	–	–	–	–	–	–	–	–	–	–	–	–	–	–	–
3. 對所有者(或股東)的分配	–	–	–	–	–	–	–	–	–	–	–	–	–	–	–
4. 其他	–	–	–	–	–	–	–	–	–	–	–	–	–	–	–
(四) 所有者權益內部結轉	–	–	–	–	–	–	–	–	–	–	–	–	–	–	–
1. 資本公積轉增資本(或股本)	–	–	–	–	–	–	–	–	–	–	–	–	–	–	–
2. 盈餘公積轉增資本(或股本)	–	–	–	–	–	–	–	–	–	–	–	–	–	–	–
3. 盈餘公積彌補虧損	–	–	–	–	–	–	–	–	–	–	–	–	–	–	–
4. 設定受益計劃變動額結轉留存收益	–	–	–	–	–	–	–	–	–	–	–	–	–	–	–
5. 其他綜合收益結轉留存收益	–	–	–	–	–	–	–	–	–	–	–	–	–	–	–
6. 其他	–	–	–	–	–	–	–	–	–	–	–	–	–	–	–
(五) 專項儲備	–	–	–	–	–	–	–	–	–	–	–	–	–	–	–
1. 本期提取	–	–	–	–	–	–	–	7,315,605.66	–	–	–	–	7,315,605.66	–	7,315,605.66
2. 本期使用	–	–	–	–	–	–	–	7,315,605.66	–	–	–	–	7,315,605.66	–	7,315,605.66
(六) 其他	–	–	–	–	–	–	–	–	–	–	–	–	–	–	–
四、本期期末餘額	797,848,400.00	–	–	–	865,199,605.64	–	(3,631,883.68)	–	187,753,923.88	–	(1,017,259,947.64)	–	829,910,098.20	(83,365,830.76)	746,544,267.44

8、 *母公司所有者權益變動表*

本期金額

單位：元

項目	2024年半年度											
		其他權益工具										
	股本	優先股	永續債	其他	資本公積	減：庫存股	其他綜合收益	專項儲備	盈餘公積	未分配利潤	其他	所有者權益合計
一、上年期末餘額	797,848,400.00	–	–	–	867,573,114.26	–	–	–	187,753,923.88	(1,043,232,746.28)	–	809,942,691.86
加：會計政策變更	–	–	–	–	–	–	–	–	–	–	–	–
前期差錯更正	–	–	–	–	–	–	–	–	–	–	–	–
其他	–	–	–	–	–	–	–	–	–	–	–	–
二、本年期初餘額	797,848,400.00	–	–	–	867,573,114.26	–	–	–	187,753,923.88	(1,043,232,746.28)	–	809,942,691.86
三、本期增減變動金額	–	–	–	–	719,404.56	–	–	–	–	(96,013,201.15)	–	(95,293,796.59)
(一) 綜合收益總額	–	–	–	–	–	–	–	–	–	(96,013,201.15)	–	(96,013,201.15)
(二) 所有者投入和減少資本	–	–	–	–	719,404.56	–	–	–	–	–	–	719,404.56
1. 所有者投入的普通股	–	–	–	–	–	–	–	–	–	–	–	–
2. 其他權益工具持有者投入資本	–	–	–	–	–	–	–	–	–	–	–	–
3. 股份支付計入所有者權益的金額	–	–	–	–	–	–	–	–	–	–	–	–
4. 其他	–	–	–	–	719,404.56	–	–	–	–	–	–	719,404.56
(三) 利潤分配	–	–	–	–	–	–	–	–	–	–	–	–
1. 提取盈餘公積	–	–	–	–	–	–	–	–	–	–	–	–
2. 對所有者(或股東)的分配	–	–	–	–	–	–	–	–	–	–	–	–
3. 其他	–	–	–	–	–	–	–	–	–	–	–	–
(四) 所有者權益內部結轉	–	–	–	–	–	–	–	–	–	–	–	–
1. 資本公積轉增資本(或股本)	–	–	–	–	–	–	–	–	–	–	–	–
2. 盈餘公積轉增資本(或股本)	–	–	–	–	–	–	–	–	–	–	–	–
3. 盈餘公積彌補虧損	–	–	–	–	–	–	–	–	–	–	–	–
4. 設定受益計劃變動額結轉留存收益	–	–	–	–	–	–	–	–	–	–	–	–
5. 其他綜合收益結轉留存收益	–	–	–	–	–	–	–	–	–	–	–	–
6. 其他	–	–	–	–	–	–	–	–	–	–	–	–
(五) 專項儲備	–	–	–	–	–	–	–	–	–	–	–	–
1. 本期提取	–	–	–	–	–	–	–	3,509,813.29	–	–	–	3,509,813.29
2. 本期使用	–	–	–	–	–	–	–	3,509,813.29	–	–	–	3,509,813.29
(六) 其他	–	–	–	–	–	–	–	–	–	–	–	–
四、本期期末餘額	797,848,400.00	–	–	–	868,292,518.82	–	–	–	187,753,923.88	(1,139,245,947.43)	–	714,648,895.27

上年金額

單位：元

項目	2023年半年度											
		其他權益工具										
	股本	優先股	永續債	其他	資本公積	減：庫存股	其他綜合收益	專項儲備	盈餘公積	未分配利潤	其他	所有者權益合計
一、上年期末餘額	797,848,400.00	–	–	–	863,337,643.70	–	–	–	187,753,923.88	504,279,657.64	–	2,353,219,625.22
加：會計政策變更	–	–	–	–	–	–	–	–	–	–	–	–
前期差錯更正	–	–	–	–	–	–	–	–	–	–	–	–
其他	–	–	–	–	–	–	–	–	–	–	–	–
二、本年期初餘額	797,848,400.00	–	–	–	863,337,643.70	–	–	–	187,753,923.88	504,279,657.64	–	2,353,219,625.22
三、本期增減變動金額	–	–	–	–	1,843,294.44	–	–	–	–	(244,347,691.95)	–	(242,504,397.51)
(一) 綜合收益總額	–	–	–	–	–	–	–	–	–	(244,347,691.95)	–	(244,347,691.95)
(二) 所有者投入和減少資本	–	–	–	–	1,843,294.44	–	–	–	–	–	–	1,843,294.44
1. 所有者投入的普通股	–	–	–	–	–	–	–	–	–	–	–	–
2. 其他權益工具持有者投入資本	–	–	–	–	–	–	–	–	–	–	–	–
3. 股份支付計入所有者權益的金額	–	–	–	–	–	–	–	–	–	–	–	–
4. 其他	–	–	–	–	1,843,294.44	–	–	–	–	–	–	1,843,294.44
(三) 利潤分配	–	–	–	–	–	–	–	–	–	–	–	–
1. 提取盈餘公積	–	–	–	–	–	–	–	–	–	–	–	–
2. 對所有者(或股東)的分配	–	–	–	–	–	–	–	–	–	–	–	–
3. 其他	–	–	–	–	–	–	–	–	–	–	–	–
(四) 所有者權益內部結轉	–	–	–	–	–	–	–	–	–	–	–	–
1. 資本公積轉增資本(或股本)	–	–	–	–	–	–	–	–	–	–	–	–
2. 盈餘公積轉增資本(或股本)	–	–	–	–	–	–	–	–	–	–	–	–
3. 盈餘公積彌補虧損	–	–	–	–	–	–	–	–	–	–	–	–
4. 設定受益計劃變動額結轉留存收益	–	–	–	–	–	–	–	–	–	–	–	–
5. 其他綜合收益結轉留存收益	–	–	–	–	–	–	–	–	–	–	–	–
6. 其他	–	–	–	–	–	–	–	–	–	–	–	–
(五) 專項儲備	–	–	–	–	–	–	–	–	–	–	–	–
1. 本期提取	–	–	–	–	–	–	–	4,736,617.65	–	–	–	4,736,617.65
2. 本期使用	–	–	–	–	–	–	–	4,736,617.65	–	–	–	4,736,617.65
(六) 其他	–	–	–	–	–	–	–	–	–	–	–	–
四、本期期末餘額	797,848,400.00	–	–	–	865,180,938.14	–	–	–	187,753,923.88	259,931,965.69	–	2,110,715,227.71

三、公司基本情況

山東墨龍石油機械股份有限公司(以下簡稱「本公司」或「公司」，在包含子公司時統稱「本集團」)是一家在中華人民共和國註冊的股份有限公司，前身為山東墨龍集團總公司，於2001年12月27日經山東省經濟體制改革辦公室以魯體改函字[2001]53號文批准，由張恩榮、林福龍、張雲三、謝新倉、劉雲龍、崔煥友、梁永强、勝利油田凱源石油開發有限責任公司和甘肅工業大學合金材料總廠共同發起設立本公司。

經中國證券監督管理委員會以證監國合字[2003]50號文批准，本公司於2004年4月15日以每股港幣0.70元的發行價增發境外上市外資股(H股)134,998,000股，每股面值為人民幣0.10元，在香港聯合交易所創業板上市。

經中國證券監督管理委員會以證監國合字[2005]13號文批准，本公司於2005年5月12日以每股港幣0.92元的發行價增發境外上市外資股(H股)108,000,000股，每股面值為人民幣0.10元。

經中國證券監督管理委員會於2007年1月26日簽發的證監國合字[2007]2號文及香港聯合交易所於2007年2月6日發出的批文批准，本公司境外上市外資股(H股)於2007年2月7日被撤銷在香港聯合交易所創業板上市地位，轉為在香港聯合交易所主板上市。

經中國證券監督管理委員會證監許可[2010]1285號文批准，本公司於2010年10月11日以每股人民幣18元的發行價發售70,000,000股人民幣普通股(A股)，每股面值為人民幣1元，並於2010年10月21日起在深圳證券交易所上市交易。本公司的註冊資本變更為人民幣398,924,200.00元，股份總數變更為398,924,200股。

根據2012年5月25日召開的2011年度股東大會決議，本公司以2011年12月31日總股份398,924,200股為基數，按每1股轉增1股的比例由資本公積轉增股本，共計轉增股份398,924,200股，轉增日期為2012年7月19日。轉增後，本公司的註冊資本變更為人民幣797,848,400.00元，股份總數變更為797,848,400股。

公司原控股股東、實際控制人張恩榮先生與壽光墨龍控股有限公司(以下簡稱「墨龍控股」)於2021年2月23日簽署了《股份轉讓協議》。張恩榮先生將其持有的公司235,617,000股A股股份(佔公司總股本的29.53%)通過協議轉讓的方式轉讓給墨龍控股。

於2023年12月31日，本公司的註冊資本為人民幣797,848,400.00元，股份總數為797,848,400股。

公司註冊地址為山東省壽光市古城街道興尚路99號，辦公地址為山東省壽光市聖城街企業總部群19號樓8–10層。

本公司及其子公司屬於專用設備製造業，主要從事能源裝備行業所需產品的生產與銷售。公司主要產品是管類產品及鑄鍛件產品，產品主要用於油氣能源的鑽採、機械加工等領域。

公司控股股東為墨龍控股，實際控制人為壽光市國有資產監督管理局。

四、財務報表的編製基礎

1、 編製基礎

本集團財務報表根據實際發生的交易和事項，按照財政部頒佈的《企業會計準則》及其應用指南、解釋及其他相關規定(以下合稱「企業會計準則」)，中國證券監督管理委員會(以下簡稱「證監會」)《公開發行證券的公司信息披露編報規則第15號 — 財務報告的一般規定》(2023年修訂)及相關規定，以及香港《公司條例》和香港聯合交易所《上市規則》的披露相關規定編製。

2、 持續經營

為了改善公司的流動性及現金流量，以維持公司的持續經營，本公司已實施或準備實施以下措施：

1) 獲得地方政府支持。為支持山東墨龍穩定經營，壽光市政府研究落實支持山東墨龍工作的決策部署、企業轉型發展方案；協調落實山東墨龍穩定經營、加快壽光能源裝備高質量發展的措施；研究制定山東墨龍財政支持政策，對接金融機構，積極引進戰略投資；明確產品定位，進一步擴大中高附加值產品的市場份額，制定技術改造方案等。通過採取多種措施助力公司穩健運營。

2) 獲得關聯方股東壽光金鑫財務支持。2024年2月20日經公司第七屆董事會第九次臨時會議審議通過，壽光金鑫擬向公司提供不超過3億元(含3億元)的財務資助，借款期限不超過1年(含1年)，借款利率不高於中國人民銀行公布的一年期貸款市場報價利率(LPR)。同時，壽光金鑫將積極協助本集團拓展融資方式及拓展業務範圍，支持本集團做優做强。

3) 山東墨龍金融機構債委會會議達成協議：各金融機機構積極爭取政府和上級金融機構支持，在企業不欠息情況下，不抽貸、不斷貸、不壓貸，共同化解企業風險。截至財務報告報出日，已到期銀行借款均按時償還。本集團將與貸款銀行保持積極溝通，在貸款到期後通過有效方式完成續借事宜。

4) 充分開發新的融資渠道，目前本集團正積極與各相關金融機構和供應鏈企業接洽，在維系現有融資渠道和額度基礎上，通過融資租賃、物貿融合等方式，與有實力的金融機構和供應鏈企業尋求新的合作模式，拓展其它融資渠道，以支持未來持續經營，目前供應鏈融資已經取得初步成效。

5) 公司研究並實施「强管理、降成本、增效益、快脫困」工作方針，强化營銷工作，堅持出口為上、油管為主銷售策略；加强生產管理，向生產現場要效益；加强技術創新、强化產品創新；加强財務管理，强化融資力度；加强人力管理，提升管理績效。通過一系列措施公司已經取得初步成效。

6) 目前公司訂單較為充足，截至2024年6月底公司還未執行完的訂單約7.6萬噸，貨值約4.77億元。

7) 公司大力開拓國內外新市場。國內，公司近期中標新疆亞新煤層氣項目並已經陸續供貨；國外，公司已開發哈薩克斯坦、越南、厄瓜多爾、埃及等國家並陸續獲取新訂單。

截至財務報告報出日，本集團未使用的短期借款額度4.25億元，本集團未執行訂單較多，經營活動現金流量穩定；公司新開發的產品市場前景較為廣闊。

綜上所述，公司管理層認為，公司有能力償還到期債務，可以維持本集團的持續經營。

五、重要會計政策及會計估計

具體會計政策和會計估計提示：

本集團根據實際生產經營特點制定的具體會計政策和會計估計包括營業周期、金融資產的確認和計量、發出存貨計量、固定資產分類及折舊方法、無形資產攤銷、研發費用資本化條件、收入確認和計量等。

1、 遵循企業會計準則的聲明

本公司編製的財務報表符合企業會計準則的要求，真實、完整地反映了本公司及本集團於2024年6月30日財務狀況以及2024年半年度經營成果和現金流量等有關信息。

2、 會計期間

本集團的會計期間為公曆1月1日至12月31日。

3、 營業周期

本集團的營業周期為12個月，以每年1月1日至12月31日視為一個營業周期，並以該營業周期作為資產和負債的流動性劃分標準。

4、 記賬本位幣

本集團以人民幣為記賬本位幣。

5、 重要性標準確定方法和選擇依據

P適用 □不適用

項目	重要性標準
重要的單項計提壞賬準備的應收款項	金額超過1000萬元人民幣的應收賬款和金額超過300萬元人民幣的其他應收款
重要的應收賬款實際核銷	金額超過500萬元人民幣
賬齡超過1年的重要應付賬款	金額超過500萬元人民幣
賬齡超過1年的重要合同負債	金額超過500萬元人民幣
賬齡超過1年的重要其他應付款	金額超過300萬元人民幣

6、 同一控制下和非同一控制下企業合併的會計處理方法

(1) 同一控制下的企業合併

參與合併的企業在合併前後均受同一方或相同的多方最終控制且該控制並非暫時性的，為同一控制下的企業合併。

本集團作為合併方，在同一控制下企業合併中取得的資產和負債，在合併日按被合併方在最終控制方合併報表中的賬面價值計量。取得的淨資產賬面價值與支付的合併對價賬面價值的差額，調整資本公積；資本公積不足沖減的，調整留存收益。

(2) 非同一控制下的企業合併

參與合併的各方在合併前後不受同一方或相同的多方最終控制的，為非同一控制下的企業合併。

本集團作為購買方，在非同一控制下企業合併中取得的被購買方可辨認資產、負債及或有負債在收購日以公允價值計量。合併成本大於合併中取得的被購買方可辨認淨資產公允價值份額的差額，確認為商譽；合併成本小於合併中取得的被購買方可辨認淨資產公允價值份額的，首先對合併中取得的各項可辨認資產、負債及或有負債的公允價值、以及合並成本進行覆核，經覆核後，合併成本仍小於合併中取得的被購買方可辨認淨資產公允價值份額的，將其差額計入合併當期營業外收入。

7、 控制的判斷標準和合併財務報表的編製方法

本集團合併財務報表的合併範圍以控制為基礎予以確定，包括本公司及本公司控制的所有子公司。本集團判斷控制的標準為，本集團擁有對被投資方的權力，通過參與被投資方的相關活動而享有可變回報，並且有能力運用對被投資方的權力影響其回報金額。

在編製合併財務報表時，子公司與本公司採用的會計政策或會計期間不一致的，按照本公司的會計政策或會計期間對子公司財務報表進行必要的調整。

本公司與子公司及子公司相互之間發生的內部交易對合併財務報表的影響於合併時抵銷。子公司的所有者權益中不屬於母公司的份額以及當期淨損益、其他綜合收益及綜合收益總額中屬於少數股東權益的份額，分別在合併財務報表「少數股東權益、少數股東損益、歸屬於少數股東的其他綜合收益及歸屬於少數股東的綜合收益總額」項目列示。

對於同一控制下企業合併取得的子公司，其經營成果和現金流量自合併當期期初納入合併財務報表。編製比較合併財務報表時，對上年財務報表的相關項目進行調整，視同合併後形成的報告主體自最終控制方開始控制時點起一直存在。

對於非同一控制下企業合併取得子公司，經營成果和現金流量自本集團取得控制權之日起納入合併財務報表。在編製合併財務報表時，以購買日確定的各項可辨認資產、負債及或有負債的公允價值為基礎對子公司的財務報表進行調整。

8、 合營安排分類及共同經營會計處理方法

本集團的合營安排包括共同經營和合營企業。共同經營，是指合營方享有該安排相關資產且承擔該安排相關負債的合營安排。合營企業，是指合營方僅對該安排的淨資產享有權利的合營安排。

對於共同經營項目，本集團作為共同經營中的合營方確認單獨持有的資產和承擔的負債，以及按份額確認持有的資產和承擔的負債，根據相關約定單獨或按份額確認相關的收入和費用。與共同經營發生購買、銷售不構成業務的資產交易的，僅確認因該交易產生的損益中歸屬於共同經營其他參與方的部分。

9、 現金及現金等價物的確定標準

本集團現金流量表之現金指庫存現金以及可以隨時用於支付的存款。現金流量表之現金等價物指持有期限不超過3個月、流動性强、易於轉換為已知金額現金且價值變動風險很小的投資。

10、外幣業務和外幣報表折算

(1) 外幣交易

本集團外幣交易在初始確認時，採用交易發生日的即期匯率將外幣金額折算為記賬本位幣金額。於資產負債表日，外幣貨幣性項目採用資產負債表日的即期匯率折算為記賬本位幣，所產生的折算差額除了為購建或生產符合資本化條件的資產而借入的外幣專門借款產生的匯兌差額按資本化的原則處理外，直接計入當期損益；以歷史成本計量的外幣非貨幣性項目，仍採用交易發生日的即期匯率折算，不改變其記賬本位幣金額；以公允價值計量的外幣非貨幣性項目，採用公允價值確定日的即期匯率折算，折算後的記賬本位幣金額與原記賬本位幣金額的差額，作為公允價值變動(含匯率變動)處理，計入當期損益；收到投資者以外幣投入的資本，採用交易發生日即期匯率折算，外幣投入資本與相應的貨幣性項目的記賬本位幣金額之間不產生外幣資本折算差額。

(2) 外幣財務報表的折算

本集團在編製合併財務報表時將境外經營的財務報表折算為人民幣，其中外幣資產負債表中資產、負債類項目採用資產負債表日的即期匯率折算；所有者權益類項目除「未分配利潤」外，均按業務發生時的即期匯率折算；利潤表中的收入與費用項目，採用各月首日的即期匯率折算。上述折算產生的外幣報表折算差額，在其他綜合收益項目中列示。外幣現金流量採用全年平均匯率折算。匯率變動對現金的影響額，在現金流量表中單獨列示。

11、金融工具

(1) 金融工具的確認和終止確認

本集團成為金融工具合同的一方時確認一項金融資產或金融負債。

滿足下列條件的，終止確認金融資產(或金融資產的一部分，或一組類似金融資產的一部分)，即從其賬戶和資產負債表內予以轉銷：1)收取金融資產現金流量的權利屆滿；2)轉移了收取金融資產現金流量的權利，或在「過手協議」下承擔了及時將收取的現金流量全額支付給第三方的義務；並且實質上轉讓了金融資產所有權上幾乎所有的風險和報酬，或雖然實質上既沒有轉移也沒有保留金融資產所有權上幾乎所有的風險和報酬，但放棄了對該金融資產的控制。

如果金融負債的責任已履行、撤銷或屆滿，則對金融負債進行終止確認。如果現有金融負債被同一債權人以實質上幾乎完全不同條款的另一金融負債所取代，或現有負債的條款幾乎全部被實質性修改，則此類替換或修改作為終止確認原負債和確認新負債處理，差額計入當期損益。

以常規方式買賣金融資產，按交易日會計進行確認和終止確認。

(2) 金融資產分類和計量方法

本集團的金融資產於初始確認時根據本集團管理金融資產的業務模式和金融資產的合同現金流量特徵，將金融資產分類為以攤餘成本計量的金融資產、以公允價值計量且其變動計入其他綜合收益的金融資產、以公允價值計量且其變動計入當期損益的金融資產。當且僅當本集團改變管理金融資產的業務模式時，才對所有受影響的相關金融資產進行重分類。

在判斷業務模式時，本集團考慮包括企業評價和向關鍵管理人員報告金融資產業績的方式、影響金融資產業績的風險及其管理方式以及相關業務管理人員獲得報酬的方式等。在評估是否以收取合同現金流量為目標時，本集團需要對金融 1 癧瀡叡藢｜仝紙箛餽收進 9 敜酳禁磿㠯莭｜仝，麔

金融資產的後續計量取決於其分類：

(3) 金融負債分類、確認依據和計量方法

除了簽發的財務擔保合同、以低於市場利率貸款的貸款承諾及由於金融資產轉移不符合終止確認條件或繼續涉入被轉移金融資產所形成的金融負債以外，本集團的金融負債於初始確認時分類為：以公允價值計量且其變動計入當期損益的金融負債、以攤餘成本計量的金融負債。對於以公允價值計量且其變動計入當期損益的金融負債，相關交易費用直接計入當期損益，以攤餘成本計量的金融負債的相關交易費用計入其初始確認金額。

金融負債的後續計量取決於其分類：

1) 以攤餘成本計量的金融負債

以攤餘成本計量的金融負債，採用實際利率法，按照攤餘成本進行後續計量。

2) 以公允價值計量且其變動計入當期損益的金融負債

以公允價值計量且其變動計入當期損益的金融負債(含屬於金融負債的衍生工具)，包括交易性金融負債和初始確認時指定為以公允價值計量且其變動計入當期損益的金融負債。交易性金融負債(含屬於金融負債的衍生工具)，按照公允價值進行後續計量，(除與套期會計有關外)所有公允價值變動均計入當期損益。對於指定為以公允價值計量且其變動計入當期損益的金融負債，按照公允價值進行後續計量，除由本集團自身信用風險變動引起的公允價值變動計入其他綜合收益之外，其他公允價值變動計入當期損益；如果由本集團自身信用風險變動引起的公允價值變動計入其他綜合收益會造成或擴大損益中的會計錯配，本集團將所有公允價值變動(包括自身信用風險變動的影響金額)計入當期損益。

只有符合以下條件之一，本集團才將金融負債在初始計量時指定為以公允價值計量且其變動計入當期損益的金融負債：①能夠消除或顯著減少會計錯配；②風險管理或投資策略的正式書面文件已載明，該金融工具組合以公允價值為基礎進行管理、評價並向關鍵管理人員報告；③包含一項或多項嵌入衍生工具的混合工具，除非嵌入衍生工具對混合工具的現金流量沒有重大改變，或所嵌入的衍生工具明顯不應當從相關混合工具中分拆；④包含需要分拆但無法在取得時或後續的資產負債表日對其進行單獨計量的嵌入衍生工具的混合工具。

(4) 金融工具減值

本集團以預期信用損失為基礎，對以攤餘成本計量的金融資產、以公允價值計量且其變動計入其他綜合收益的債權投資、合同資產、租賃應收款、貸款承諾及財務擔保合同進行減值處理並確認損失準備。

預期信用損失，是指以發生違約的風險為權重的金融工具信用損失的加權平均值。信用損失，是指本集團按照原實際利率折現的、根據合同應收的所有合同現金流量與預期收取的所有現金流量之間的差額，即全部現金短缺的現值。本集團考慮預期信用損失計量方法時反映如下要素：①通過評價一系列可能的結果而確定的無偏概率加權平均金額；②貨幣時間價值；③在資產負債表日無須付出不必要的額外成本或即可獲得的有關過去事項、當前狀況以及未來經濟狀況預測的合理且有依據的信息。

本集團基於單項和組合評估金融工具的預期信用損失，以組合為基礎進行評估時，本集團基於共同信用風險特徵將金融工具分為不同組別。本集團採用的共同信用風險特徵包括：應收款項賬齡等。

本集團採用預期信用損失模型對金融工具和合同資產的減值進行評估需要做出重大判斷和估計，需考慮所有合理且有依據的信息，包括前瞻性信息。在做出這些判斷和估計時，本集團根據歷史還款數據結合經濟政策、宏觀經濟指標、行業風險等因素推斷債務人信用風險的預期變動。不同的估計可能會影響減值準備的計提，已計提的減值準備可能並不等於未來實際的減值損失金額。

1) 應收賬款和合同資產的減值測試方法

對於因銷售商品、提供勞務等日常經營活動形扛玀譽癌膺竅膏鍥酹夲產方￡迷塵ㄖㄅㄧ茂褥。鯏鳙

(5) 金融資產轉移的確認依據和計量方法

對於金融資產轉移交易，本集團已將金融資產所有權上幾乎所有的風險和報酬轉移給轉入方的，終止確認該金融資產；保留了金融資產所有權上幾乎所有的風險和報酬的，不終止確認該金融資產；既沒有轉移也沒有保留金融資產所有權上幾乎所有的風險和報酬的，放棄了對該金融資產控制的，終止確認該金融資產並確認產生的資產和負債，未放棄對該金融資產控制的，按照其繼續涉入所轉移金融資產的程度確認有關金融資產，並相應確認有關負債。

金融資產整體轉移滿足終止確認條件的，將所轉移金融資產在終止確認日的賬面價值，與因轉移而收到的對價及原直接計入其他綜合收益的公允價值變動累計額中對應終止確認部分的金額（涉及轉移的金融資產同時符合下列條件：①集團管理該金融資產的業務模式既以收取合同現金流量為目標又以出售該金融資產為目標；②該金融資產的合同條款規定，在特定日期產生的現金流量，僅為對本金和以未償付本金金額為基礎的利息的支付。）之和的差額計入當期損益。

金融資產部分轉移滿足終止確認條件的，將所轉移金融資產整體的賬面價值，在終止確認部分和未終止確認部分之間，按照各自的相對公允價值進行分攤，並將因轉移而收到的對價及應分攤至終止確認部分的原計入其他綜合收益的公允價值變動累計額中對應終止確認部分的金額（涉及轉移的金融資產同時符合下列條件：①集團管理該金融資產的業務模式既以收取合同現金流量為目標又以出售該金融資產為目標；②該金融資產的合同條款規定，在特定日期產生的現金流量，僅為對本金和以未償付本金金額為基礎的利息的支付。）之和，與分攤的前述金融資產整體賬面價值的差額計入當期損益。

通過對所轉移金融資產提供財務擔保方式繼續涉入的，按照金融資產的賬面價值和財務擔保金額兩者之中的較低者，確認繼續涉入形成的資產。財務擔保金額，是指所收到的對價中，將被要求償還的最高金額。

(6)

本集團在合併報表中對金融工具(或其組成部分)進行分類時，考慮了集團成員和金融工具持有方之間達成的所有條款和條件。如果集團作為一個整體由於該工具而承擔了交付現金、其他金融資產或者以其他導致該工具成為金融負債的方式進行結算的義務，則該工具應當分類為金融負債。

(7) 金融資產和金融負債的抵銷

本集團的金融資產和金融負債在資產負債表內分別列示，不相互抵銷。但同時滿足下列條件時，以相互抵銷後的淨額在資產負債表內列示：①本集團具有抵銷已確認金額的法定權利，且該種法定權利是當前可執行的；②本集團計劃以淨額結算，或同時變現該金融資產和清償該金融負債。

12、應收票據

本集團基於應收票據的承兌人信用風險作為共同風險特徵，將其劃分為不同組合，並確定預期信用損失會計估計政策：本集團應收票據的業務模式為以收取合同現金流量為目的的商業承兌匯票，年末應收票據的減值準備按照應收賬款的預期信用減值方法計提。

公司根據以前年度的實際信用損失，並考慮本年的前瞻性信息，對以賬齡組合計量預期信用損失的會計估計政策為：

項目	1年以內	1–2年	2–3年	3–5年	5年以上
違約損失率	1.00%	50.00%	75.00%	85.00%	100.00%

應收票據的預期信用損失的確定方法及會計處理方法，詳見本節「五.11.金融工具」。

13、應收賬款

本集團根據應收賬款的賬齡、款項性質、信用風險敞口、歷史回款情況等信息為基礎，按信用風險特徵的相似性和相關性進行分組。對於應收賬款，本集團判斷賬齡為其信用風險主要影響因素，因此，本集團以賬齡組合為基礎評估其預期信用損失。

公司根據以前年度的實際信用損失，並考慮本年的前瞻性信息，對以賬齡組合計量預期信用損失的會計估計政策為：

項目	1年以內	1–2年	2–3年	3–5年	5年以上
違約損失率	1.00%	50.00%	75.00%	85.00%	100.00%

應收賬款的預期信用損失的確定方法及會計處理方法，詳見本節「五.11.金融工具」。

14、應收款項融資

應收款項融資的預期信用損失的確定方法及會計處理方法，詳見本節「五.11.金融工具」。

15、其他應收款

其他應收款的預期信用損失的確定方法及會計處理方法

其他應收款項預期信用損失的確定方法及會計處理方法，詳見本節「五.11.金融工具」。

16、合同資產

合同資產，是指本集團已向客戶轉讓商品而有權收取對價的權利，且該權利取決於時間流逝之外的其他因素。如本集團向客戶銷售兩項可明確區分的商品，因已交付其中一項商品而有權收取款項，但收取該款項還取決於交付另一項商品的，本集團將該收款權利作為合同資產。

合同資產的預期信用損失的確定方法和會計處理方法，詳見上述附註五、11金融資產減值相關內容。

17、存貨

本集團存貨主要包括原材料、委託加工物資、在產品和產成品等。

存貨按照成本進行初始計量。存貨成本包括採購成本、加工成本和其他成本。存貨實行永續盤存制，存貨在取得時按實際成本計價；領用或發出存貨，採用加權平均法確定其實際成本。低值易耗品和包裝物採用一次轉銷法進行攤銷。

資產負債表日，存貨按照成本與可變現淨值孰低計量。存貨成本高於其可變現淨值的，計提存貨跌價準備，計入當期損益。可變現淨值，是指在日常活動中，存貨的估計售價減去至完工時估計將要發生的成本、估計的銷售費用以及相關稅費後的金額。

在確定其可變現淨值時，庫存商品、在產品和用於出售的材料等直接用於出售的商品存貨，其可變現淨值按該存貨的估計售價減去估計的銷售費用和相關稅費後的金額確定；用於生產而持有的材料存貨，其可變現淨值按所生產的產成品的估計售價減去至完工時估計將要發生的成本、估計的銷售費用和相關稅費後的金額確定。

18、持有待售資產

本集團主要通過出售(包括具有商業實質的非貨幣性資產交換，下同)而非持續使用一項非流動資產或處置組收回其賬面價值的，將其劃分為持有待售類別。

本集團將同時符合下列條件的非流動資產或處置組劃分為持有待售：①根據類似交易中出售此類資產或處置組的慣例，在當前狀況下即可立即出售；②出售極可能發生，即已經就一項出售計劃作出決議且獲得確定的購買承諾，預計出售將在一年內完成。有關規定要求相關權力機構或者監管部門批准後方可出售的需要獲得相關批准。本集團持有的非流動資產或處置組(除金融資產、遞延所得稅資產、以公允價值計量的投資性房地產、職工薪酬等形成的資產外)賬面價值高於公允價值減去出售費用後的淨額的，將賬面價值減記至公允價值減去出售費用後的淨額，減記的金額確認為資產減值損失，計入當期損益，同時計提持有待售資產減值準備。

本集團因出售對子公司的投資等原因導致喪失對子公司控制權的，無論出售後本集團是否保留部分權益性投資，在擬出售的對子公司投資滿足持有待售類別劃分條件時，在母公司個別財務報表中將對子公司投資整體劃分為持有待售類別，在合併財務報表中將子公司所有資產和負債劃分為持有待售類別。

持有待售的非流動資產或處置組中的非流動資產不計提折舊或攤銷，持有待售的處置組中負債的利息和其他費用繼續予以確認。

終止確認持有待售的非流動資產或處置組時，將尚未確認的利得或損失計入當期損益。

19、長期股權投資

本集團長期股權投資主要是對子公司的投資、對聯營企業的投資和對合營企業的投資。

(1) 重大影響、共同控制的判斷

本集團對被投資單位具有重大影響的權益性投資，即對聯營企業投資。重大影響，是指本集團對被投資方的財務和經營政策有參與決策的權力，但並不能夠控制或者與其他方一起共同控制這些政策的制定。本公司直接或通過子公司間接擁有被投資單位20%以上但低於50%的表決權時，通常認為對被投資單位具有重大影響，除非有明確的證據表明本集團不能參與被投資單位的生產經營決策或形成對被投資單位的控制。

本集團與其他合營方一同對被投資單位實施共同控制且對被投資單位淨資產享有權利的權益性投資，即對合營企業投資。共同控制，是指按照相關約定對某項安排所共有的控制，並且該安排的相關活動必須經過分享控制權的參與方一致同意後才能決策。本集團對共同控制的判斷依據是所有參與方或參與方組合集體控制該安排，並且該安排相關活動的決策必須經過這些集體控制該安排的參與方一致同意。

(2) 會計處理方法

本集團按照初始投資成本對取得的長期股權投資進行初始計量。

通過同一控制下的企業合併取得的長期股權投資，以合併日取得被合併方在最終控制方合併報表中淨資產的賬面價值的份額作為初始投資成本；被合併方在合併日的淨資產賬面價值為負數的，初始投資成本按零確定。

通過非同一控制下的企業合併取得的長期股權投資，以合併成本作為初始投資成本；

除企業合併形成的長期股權投資外，以支付現金取得的長期股權投資，按照實際支付的購買價款及與取得長期股權投資直接相關的費用、稅金及其他必要支出作為初始投資成本；以發行權益性證券取得的長期股權投資，按照發行權益性證券的公允價值作為投資成本；

本公司對子公司投資在個別財務報表中採用成本法核算。採用成本法時，長期股權投資按初始投資成本計價。在追加投資時，按照追加投資支付的成本額公允價值及發生的相關交易費用增加長期股權投資成本的賬面價值。被投資單位宣告分派的現金股利或利潤，按照應享有的金額確認為當期投資收益。

本集團對合營企業及聯營企業的投資採用權益法核算。採用權益法時，長期股權投資初始投資成本大於投資時應享有被投資單位可辨認淨資產公允價值的份額的，不調整長期股權投資賬面價值；長期股權投資初始投資成本小於投資時應享有被投資單位可辨認淨資產公允價值的份額的，差額調增長期股權投資的賬面價值，同時計入取得投資當期損益。

後續計量採用權益法核算的長期股權投資，在持有投資期間，隨著被投資單位所有者權益的變動相應調整增加或減少長期股權投資的賬面價值。其中在確認應享有被投資單位淨損益的份額時，以取得投資時被投資單位各項可辨認資產等的公允價值為基礎，按照本集團的會計政策及會計期間，並抵銷與聯營企業及合營企業之間發生的不構成業務的交易產生的未實現內部交易損益按照應享有比例計算歸屬於本集團的部分（內部交易損失屬於資產減值損失的，全額確認），對被投資單位的淨利潤進行調整後確認。本集團確認被投資單位發生的淨虧損，以長期股權投資的賬面價值以及其他實質上構成對被投資單位淨投資的長期權益減記至零為限，本集團負有承擔額外損失義務的除外。

處置長期股權投資，其賬面價值與實際取得價款的差額，計入當期投資收益。

採用權益法核算的長期股權投資，全部處置權益法核算的長期股權投資的情況下，原權益法核算的相關其他綜合收益在終止採用權益法核算時採用與被投資單位直接處置相關資產或負債相同的基礎進行會計處理，因被投資方除淨損益、其他綜合收益和利潤分配以外的其他所有者權益變動而確認的所有者權益，在終止採用權益法核算時全部轉入當期投資收益。

因處置部分股權後剩餘股權仍採用權益法核算的，原權益法核算的相關其他綜合收益採用與被投資單位直接處置相關資產或負債相同的基礎處理並按比例結轉，因被投資方除淨損益、其他綜合收益和利潤分配以外的其他所有者權益變動而確認的所有者權益，按比例結轉入當期投資收益。

因處置部分股權後喪失了對被投資單位的共同控制或重大影響的，處置後的剩餘股權適用《企業會計準則第22號 — 金融工具確認和計量(財會[2017]7號)》核算的，剩餘股權在喪失共同控制或重大影響之日的公允價值與賬面價值之間的差額計入當期損益。

因處置部分長期股權投資喪失了對被投資單位控制的，處置後的剩餘股權能夠對被投資單位實施共同控制或施加重大影響的，改按權益法核算，處置股權賬面價值和處置對價的差額計入投資收益，並對該剩餘股權視同自取得時即採用權益法核算進行調整；處置後的剩餘股權不能對被投資單位實施共同控制或施加重大影響的，適用《企業會計準則第22號 — 金融工具確認和計量(財會[2017]7號)》進行會計處理，處置股權賬面價值和處置對價的差額計入投資收益，剩餘股權在喪失控制之日的公允價值與賬面價值間的差額計入當期損益。

本集團對於分步處置股權至喪失控股權的各項交易不屬於一攬子交易的，對每一項交易分別進行會計處理。屬於「一攬子交易」的，將各項交易作為一項處置子公司並喪失控制權的交易進行會計處理，但是，在喪失控制權之前每一次交易處置價款與所處置的股權對應的長期股權投資賬面價值之間的差額，確認為其他綜合收益，到喪失控制權時再一並轉入喪失控制權的當期損益。

20、投資性房地產

投資性房地產計量模式

成本法計量

折舊或攤銷方法

本集團投資性房地產是指為賺取租金或資本增值，或兩者兼有而持有的房地產，包括房屋建築物。

本集團投資性房地產採用年限平均方法計提折舊。投資性房地產的預計使用壽命、淨殘值率及年折舊(攤銷)率如下：

序號	類別	折舊年限(年)	預計殘值率(%)	年折舊率(%)
1	房屋建築物	20	5	4.75

21、固定資產

(1) 確認條件

本集團固定資產是指同時具有以下特徵，即為生產商品、提供勞務、出租或經營管理而持有的，使用年限超過一年，單位價值較大的有形資產。

固定資產在與其有關的經濟利益很可能流入本集團、且其成本能夠可靠計量時予以確認。本集團固定資產包括房屋及建築物、機器設備、電子設備、運輸設備和其他設備等。

(2) 折舊方法

類別	折舊方法	折舊年限	殘值率	年折舊率
房屋建築物	年限平均法	20	5	4.75
機器設備	年限平均法	5–20	5	19.00–4.75
電子設備	年限平均法	3–5	5	31.67–19.00
運輸設備	年限平均法	5	5	19.00
其他設備	年限平均法	5	5	19.00

公司於每年年度終了，對固定資產的預計使用壽命、預計淨殘值和折舊方法進行覆核，如發生改變，則作為會計估計變更處理。

22、在建工程

在建工程成本按實際工程支出確定，包括在建期間發生的各項必要工程支出、工程達到預定可使用狀態前的應予資本化的借款費用以及其他相關費用等。

在建工程在達到預定可使用狀態之日起，根據工程預算、造價或工程實際成本等，按估計的價值結轉固定資產，次月起開始計提折舊，待辦理了竣工決算手續後再對固定資產原值差異進行調整。

在建工程在達到預定可使用狀態時轉入固定資產，標準如下：

項目	結轉固定資產的標準
房屋及建築物	竣工驗收合格達到可使用狀態
機器設備	完成安裝調試，達到設計要求並完成試生產
其他設備	完成安裝調試，達到設計要求並完成試生產

23、借款費用

本集團將發生的可直接歸屬於符合資本化條件的資產的構建或者生產的借款費用予以資本化，計入相關資產成本，其他借款費用計入當期損益。本集團確定的符合資本化條件的資產包括需要經過1年以上的購建或者生產活動才能達到預定可使用或者可銷售狀態的固定資產、投資性房地產和存貨等的借款費用，在資產支出已經發生、借款費用已經發生、為使資產達到預定可使用或可銷售狀態所必要的購建或生產活動已經開始時，開始資本化；當購建或生產符合資本化條件的資產達到預定可使用或可銷售狀態時，停止資本化，其後發生的借款費用計入當期損益。如果符合資本化條件的資產在購建或者生產過程中發生非正常中斷、且中斷時間連續超過3個月，暫停借款費用的資本化，直至資產的購建或生產活動重新開始。

在資本化期間內的每一會計期間，本集團按照以下方法確認借款費用的資本化金額：借入專門借款的，按照當期實際發生的利息費用，扣除尚未動用的借款資金存入銀行取得的利息收入或進行暫時性投資取得的投資收益後的金額確定；佔用一般借款的，根據累計資產支出超過專門借款部分的資產支出加權平均數乘以所佔用一般借款的資本化率確定，其中資本化率根據一般借款加權平均利率計算確定。

24、無形資產

(1)

(2) 研發支出的歸集範圍及相關會計處理方法

本集團將與開展研發活動直接相關的各項費用歸集為研發支出，包括研發人員職工薪酬、材料投入費用、折舊及攤銷費用、其他費用等。

本集團根據內部研究開發項目支出的性質以及研發活動最終形成無形資產是否具有較大不確定性，將其分為研究階段支出和開發階段支出。研究階段支出於發生時計入當期損益，對於開發階段的支出，在同時滿足以下條件時予以資本化：本集團評估完成該無形資產以使其能夠使用或出售在技術上具有可行性；本集團具有完成該無形資產並使用或出售的意圖；無形資產預計能夠為本集團帶來經濟利益；本集團有足夠的技術、財務資源和其他資源支持，以完成該無形資產的開發，並有能力使用或出售該無形資產；歸屬於該無形資產開發階段的支出能夠可靠地計量。對於不滿足資本化條件的開發階段支出於發生時計入當期損益。

25、長期資產減值

本集團於每一資產負債表日對長期股權投資、採用成本模式計量的投資性房地產、固定資產、在建工程、使用權資產、使用壽命有限的無形資產、經營租賃資產等項目進行檢查，當存在減值跡象時，本集團進行減值測試。對商譽和使用壽命不確定的無形資產，無論是否存在減值跡象，每年末均進行減值測試。

(1) 除金融資產之外的非流動資產減值（除商譽外）

本集團在進行減值測試時，按照資產的公允價值減去處置費用後的淨額與資產預計未來現金流量的現值兩者之間的較高者確定其可收回金額。減值測試後，若該資產的賬面價值超過其可收回金額，其差額確認為減值損失。

本集團以單項資產為基礎估計其可回收金額，難以對單項資產的可回收金額進行估計的，以該資產所屬資產組為基礎確定資產組的可回收金額。資產組的認定，以資產組產生的主要現金流入是否獨立於其他資產或者資產組的現金流入為依據。

公允價值減去處置費用後的淨額，參考公平交易中類似資產的銷售協議價格或可觀察到的市場價格，減去可直接歸屬於該資產處置的增量成本確定。不存在類似資產的銷售協議價格或可觀察到的市場價格的，採用在當前情況下適用並且有足夠可利用數據和其他信息支持的估值技術確定其公允價價值。預計未來現金流量現值時，管理層必須估計該項資產或資產組的預計未來現金流量，並選擇恰當的折現率確定未來現金流量的現值。

上述資產的減值損失一經確認，在以後會計期間不予轉回。

26、長期待攤費用

本集團的長期待攤費用在受益期內平均攤銷，如果長期待攤費用項目不能使以後會計期間受益，則將尚未攤銷的該項目的攤餘價值全部轉入當期損益。

27、合同負債

合同負債反映本集團已收或應收客戶對價而應向客戶轉讓商品的義務。本集團在向客戶轉讓商品之前，客戶已經支付了合同對價或本集團已經取得了無條件收取合同對價權利的，在客戶實際支付款項與到期應支付款項孰早時點，按照已收或應收的金額確認合同負債。

28、職工薪酬

(1) 短期薪酬的會計處理方法

本集團職工薪酬包括短期薪酬、離職後福利、辭退福利和其他長期福利。

短期薪酬主要包括職工工資、獎金、津貼和補貼，職工福利費，醫療保險費、工傷保險費和生育保險費等社會保險費，住房公積金，工會經費和職工教育經費，短期帶薪缺勤，短期利潤分享計劃，非貨幣性福利以及其他短期薪酬等，在職工提供服務的會計期間，將實際發生的短期薪酬確認為負債，並按照受益對象計入當期損益或相關資產成本。

(2) 離職後福利的會計處理方法

離職後福利主要包括基本養老保險、失業保險等，按照公司承擔的風險和義務，分類為設定提存計劃、設定受益計劃。對於設定提存計劃在根據在資產負債表日為換取職工在會計期間提供的服務而向單獨主體繳存的提存金確認為負債，並按照受益對象計入當期損益或相關資產成本。本集團目前不存在設定受益計劃。

(3) 辭退福利的會計處理方法

本集團目前不存在辭退福利。

(4) 其他長期職工福利的會計處理方法

本集團目前不存在其他長期福利。

29、預計負債

當與對外擔保、商業承兌匯票貼現、未決訴訟或仲裁、產品質量保證等或有事項相關的業務同時符合以下條件時，本集團將其確認為負債：該義務是本集團承擔的現時義務；該義務的履行很可能導致經濟利益流出企業；該義務的金額能夠可靠地計量。

預計負債按照履行相關現時義務所需支出的最佳估計數進行初始計量，並綜合考慮與或有事項有關的風險、不確定性和貨幣時間價值等因素。本集團於資產負債表日對當前最佳估計數進行覆核並對預計負債的賬面價值進行調整。

30、收入

按照業務類型披露收入確認和計量所採用的會計政策

本集團在履行了合同中的履約義務，即在客戶取得相關商品或服務的控制權時，確認收入。取得相關商品或服務的控制權，是指能夠主導該商品的使用或該服務的提供並從中獲得幾乎全部的經濟利益。

本集團的營業收入主要是銷售商品收入。

(1) 銷售商品收入

本集團向客戶銷售管類產品、三抽設備和石油機械部件等，屬於在某一時點履行履約義務，在履約義務完成時確認收入。

1) 內銷產品收入確認條件：根據銷售合同約定的交貨方式將貨物發給客戶，客戶收到貨物後簽收，公司取得客戶的收貨憑據時確認收入。採用代儲代銷方式銷售的油套管，客戶領用後，與公司結算確認收入。

2) 外銷產品收入確認條件：出口產品主要定價模式為FOB，公司以貨物裝船、報關出口、取得提單時確認收入的實現。

31、合同成本

(1) 與合同成本有關的資產金額的確定方法

本集團與合同成本有關的資產包括合同履約成本和合同取得成本。根據其流動性，合同履約成本分別列報在存貨和其他非流動資產中，合同取得成本分別列報在其他流動資產和其他非流動資產中。

合同履約成本，即本集團為履行合同發生的成本，不屬於其他企業會計準則規范範圍且同時滿足下列條件的，作為合同履約成本確認為一項資產：該成本與一份當前或預期取得的合同直接相關，包括直接人工、直接材料、製造費用(或類似費用)、明確由客戶承擔的成本以及僅因該合同而發生的其他成本；該成本增加了本集團未來用於履行履約義務的資源；該成本預期能夠收回。

合同取得成本，即本集團為取得合同發生的增量成本預期能夠收回的，作為合同取得成本確認為一項資產；該資產攤銷期限不超過一年的，在發生時計入當期損益。增量成本，是指本集團不取得合同就不會發生的成本(如銷售佣金等)。本集團為取得合同發生的、除預期能夠收回的增量成本之外的其他支出(如無論是否取得合同均會發生的差旅費等)，在發生時計入當期損益，但是，明確由客戶承擔的除外。

(2) 與合同成本有關的資產的攤銷

本集團與合同成本有關的資產採用與該資產相關的商品收入確認相同的基礎進行攤銷，計入當期損益。

(3) 與合同成本有關的資產的減值

集團與合同成本有關的資產，其賬面價值高於下列兩項差額的，本集團將超出部分計提減值準備，並確認為資產減值損失：①企業因轉讓與該資產相關的商品預期能夠取得的剩餘對價；②為轉讓該相關商品估計將要發生的成本。

32、政府補助

政府補助在能夠滿足其所附的條件並且能夠收到時，予以確認。政府補助為貨幣性資產的，按照實際收到的金額計量，對於按照固定的定額標準撥付的補助，或對年末有確鑿證據表明能夠符合財政扶持政策規定的相關條件且預計能夠收到財政扶持資金時，按照應收的金額計量；政府補助為非貨幣性資產的，按照公允價值計量，公允價值不能可靠取得的，按照名義金額(1元)計量。

本集團的政府補助包括財政撥款、貸款貼息和稅收返還等。其中，與資產相關的政府補助，是指本集團取得的、用於購建或以其他方式形成長期資產的政府補助；與收益相關的政府補助，是指除與資產相關的政府補助之外的政府補助。如果政府文件中未明確規定補助對象，本集團按照上述區分原則進行判斷，難以區分的，整體歸類為與收益相關的政府補助。

與資產相關的政府補助確認為遞延收益，並在相關資產使用壽命內平均分配計入當期損益。相關資產在使用壽命結束前被出售、轉讓、報廢或發生毀損的，將尚未分配的相關遞延收益餘額轉入資產處置當期的損益。

與收益相關的政府補助，用於補償以後期間的相關成本費用或損失的，確認為遞延收益，並在確認相關成本費用或損失的期間計入當期損益。與日常活動相關的政府補助，按照經濟業務實質，計入其他收益。與日常活動無關的政府補助，計入營業外收支。

本集團取得政策性優惠貸款貼息的，區分財政將貼息資金撥付給貸款銀行和財政將貼息資金直接撥付給本集團兩種情況，分別按照以下原則進行會計處理：(1)財政將貼息資金撥付給貸款銀行，由貸款銀行以政策性優惠利率向本集團提供貸款的，本集團以實際收到的借款金額作為借款的入賬價值，按照借款本金和該政策性優惠利率計算相關借款費用。(2)財政將貼息資金直接撥付給本集團，本集團將對應的貼息沖減相關借款費用。

33、遞延所得稅資產／遞延所得稅負債

本集團遞延所得稅資產和遞延所得稅負債根據資產和負債的計稅基礎與其賬面價值之間的差額、以及未作為資產和負債確認但按照稅法規定可以確定其計稅基礎的項目的計稅基礎與其賬面價值之間的差額產生的(暫時性差異)計算確認。

本集團對除以下情形外的所有應納稅暫時性差異確認遞延所得稅負債：(1)暫時性差異產生於商譽的初始確認或既不影響會計利潤也不影響應納稅所得額(或可抵扣虧損)的非企業合併的交易中產生的資產或負債的初始確認；(2)與子公司、聯營企業及合營企業投資相關的應納稅暫時性差異，本集團能夠控制暫時性差異轉回的時間且該暫時性差異在可預見的未來很可能不會轉回的。

本集團以很可能取得用來抵扣可抵扣暫時性差異、可抵扣虧損和稅款抵減的未來應納稅所得額為限，對除以下情形外產生的可抵扣暫時性差異、可抵扣虧損和稅款抵減確認遞延所得稅資產：(1)暫時性差異產生於既不影響會計利潤也不影響應納稅所得額(或可抵扣虧損)的非企業合併的交易中產生的資產或負債的初始確認；(2)與子公司、聯營企業及合營企業投資相關的可抵扣暫時性差異，不能同時滿足以下條件的：暫時性差異在可預見的未來很可能轉回、未來很可能獲得用來抵扣可抵扣暫時性差異的應納稅所得額。

本集團在很可能有足夠的應納稅所得額用以抵扣可抵扣虧損的限度內，就所有尚未利用的可抵扣虧損確認遞延所得稅資產。管理層運用大量的判斷來估計未來取得應納稅所得額的時間和金額，結合納稅籌劃策略，決定應確認的遞延所得稅資產的金額，因此存在不確定性。

於資產負債表日，遞延所得稅資產和遞延所得稅負債，按照預期收回該資產或清償該負債期間的適用稅率計量。

34、租賃

(1) 租賃的識別

在合同開始日，本集團評估合同是否為租賃或者包含租賃。如果合同一方讓渡了在一定期間內控制一項或多項已識別資產使用的權利以換取對價，則該合同為租賃或者包含租賃。為確定合同是否讓渡了在一定期間內控制已識別資產使用的權利，本集團評估合同中的客戶是否有權獲得在使用期間內因使用已識別資產所產生的幾乎全部經濟利益，並有權在該使用期間主導已識別資產的使用。合同中同時包含多項單獨租賃的，本集團將合同予以分拆，並分別各項單獨租賃進行會計處理。

合同中同時包含租賃和非租賃部分的，本集團將租賃和非租賃部分分拆後進行會計處理。各租賃部分分別按照租賃準則進行會計處理，非租賃部分按照其他適用的企業會計準則進行會計處理。合同中同時包含租賃和非租賃部分的，本集團作為出租人的，將租賃和非租賃部分進行分拆後分別進行會計處理，各租賃部分分別按照租賃準則進行會計處理，非租賃部分按照其他適用的企業會計準則進行會計處理。本集團作為承租人的，選擇不分拆租賃和非租賃部分，將各租賃部分及與其相關的非租賃部分分別合併為租賃，按照租賃準則進行會計處理；但是，合同中包括應分拆的嵌入衍生工具的，本集團不將其與租賃部分合併進行會計處理。

(2) 本集團作為承租人

1) 租賃確認

除了短期租賃和低價值資產租賃，在租賃期開始日，本集團對租賃確認使用權資產和租賃負債。

使用權資產，是指本集團作為承租人可在租賃期內使用租賃資產的權利，按照成本進行初始計量。該成本包括：①租賃負債的初始計量金額；②在租賃期開始日或之前支付的租賃付款額扣除已享受的租賃激勵相關金額；③發生的初始直接費用；④為拆卸及移除租賃資產、複原租賃資產所在場地或將租賃資產恢復至租賃條款約定狀態預計將發生的成本(屬於為生產存貨而發生的除外)。本集團按照租賃準則有關規定重新計量租賃負債的，相應調整使用權資產的賬面價值。

本集團根據與使用權資產有關的經濟利益的預期消耗方式以直線法對使用權資產計提折舊。能夠合理確定租賃期屆滿時取得租賃資產所有權的，在租賃資產剩餘使用壽命內計提折舊；無法合理確定租賃期屆滿時能夠取得租賃資產所有權的，在租賃期與租賃資產剩餘使用壽命兩者孰短的期間內計提折舊。計提的折舊金額根據使用權資產的用途，計入相關資產的成本或者當期損益。

本集團按照租賃期開始日尚未支付的租賃付款額的現值對租賃負債進行初始計量。租賃付款額包括：①固定付款額及實質固定付款額，扣除租賃激勵相關金額；②取決於指數或比率的可變租賃付款額；③本集團合理確定將行使購買選擇權時，購買選擇權的行權價格；④租賃期反映出本集團將行使終止租賃選擇權時，行使終止租賃選擇權需支付的款項；⑤根據本集團提供的擔保餘值預計應支付的款項。

在計算租賃付款額的現值時，本集團採用租賃主體平均借款利率作為折現率。本集團按照固定的周期性利率計算租賃負債在租賃期內各期間的利息費用，並計入當期損益，但應當資本化的除外。

在租賃期開始日後，本集團確認租賃負債的利息時，增加租賃負債的賬面金額；支付租賃付款額時，減少租賃負債的賬面金額。當實質固定付款額發生變動、擔保餘值預計的應付金額發生變化、用於確定租賃付款額的指數或比率發生變動、購買選擇權、續租選擇權或終止選擇權的評估結果或實際行權情況發生變化時，本集團按照變動後的租賃付款額的現值重新計量租賃負債。

2) 租賃變更

租賃變更，是指原合同條款之外的租賃範圍、租賃對價、租賃期限的變更，包括增加或終止一項或多項租賃資產的使用權，延長或縮短合同規定的租賃期等。租賃變更生效日，是指雙方就租賃變更達成一致的日期。

租賃發生變更且同時符合下列條件的，本集團將該租賃變更作為一項單獨租賃進行會計處理：①該租賃變更通過增加一項或多項租賃資產的使用權而擴大了租賃範圍或延長了租賃期限；②增加的對價與租賃範圍擴大部分或租賃期限延長部分的單獨價格按該合同情況調整後的金額相當。

租賃變更未作為一項單獨租賃進行會計處理的，在租賃變更生效日，本集團按照租賃準則有關規定對變更後合同的對價進行分攤，重新確定變更後的租賃期；並採用修訂後的折現率對變更後的租賃付款額進行折現，以重新計量租賃負債。就上述租賃負債調整的影響，本集團區分以下情形進行會計處理：①租賃變更導致租賃範圍縮小或租賃期縮短的，承租人應當調減使用權資產的賬面價值，並將部分終止或完全終止租賃的相關利得或損失計入當期損益。②其他租賃變更導致租賃負債重新計量的，承租人相應調整使用權資產的賬面價值。

3) 短期租賃和低價值資產租賃

對於租賃期不超過12個月的短期租賃和單項租賃資產為全新資產時價值較低的低價值資產租賃，本集團選擇不確認使用權資產和租賃負債。本集團將短期租賃和低價值資產租賃的租賃付款額，在租賃期內各個期間按照直線法或其他系統合理的方法計入相關資產成本或當期損益。

(3) 本集團為出租人

本集團作為出租人，如果一項租賃實質上轉移了與租賃資產所有權有關的幾乎全部風險和報酬，本集團將該項租賃分類為融資租賃，除此之外分類為經營租賃。

1) 融資租賃

在租賃期開始日，本集團對融資租賃確認應收融資租賃款，並終止確認融資租賃資產。本集團對應收融資租賃款進行初始計量時，以租賃投資淨額作為應收融資租賃款的入賬價值。

租賃投資淨額為未擔保餘值和租賃期開始日尚未收到的租賃收款額按照租賃內含利率折現的現值之和。本集團按照固定的周期性利率計算並確認租賃期內各個期間的利息收入。本集團取得的未納入租賃投資淨額計量的可變租賃付款額在實際發生時計入當期損益。

2) 經營租賃

在租賃期內各個期間，本集團採用直線法將經營租賃的租賃收款額確認為租金收入。

本集團發生的與經營租賃有關的初始直接費用資本化至租賃標的資產的成本，在租賃期內按照與租金收入相同的確認基礎分期計入當期損益。本集團取得的與經營租賃有關的未計入租賃收款額的可變租賃付款額,在實際發生時計入當期損益。

經營租賃發生變更的，本集團自變更生效日開始，將其作為一項新的租賃進行會計處理，與變更前租賃有關的預收或應收租賃收款額視為新租賃的收款額。

35、其他重要的會計政策和會計估計

(1) 終止經營

終止經營，是指本集團滿足下列條件之一的、能夠單獨區分的組成部分，且該組成部分已經處置或劃分為持有待售類別：①該組成部分代表一項獨立的主要業務或一個單獨的主要經營地區；②該組成部分是擬對一項獨立的主要業務或一個單獨的主要經營地區進行處置的一項相關聯計劃的一部分；③該組成部分是專為轉售而取得的子公司。

在利潤表中，本集團在利潤表「淨利潤」項下增設「持續經營淨利潤」和「終止經營淨利潤」項目，以稅後淨額分別反映持續經營相關損益和終止經營相關損益。終止經營的相關損益應當作為終止經營損益列報，列報的終止經營損益包含整個報告期間，而不僅包含認定為終止經營後的報告期間。

(2) 公允價值計量

本集團於每個資產負債表日以公允價值計量投資性房地產、衍生金融工具和權益工具投資。公允價值，是指市場參與者在計量日發生的有序交易中，出售一項資產所能收到或者轉移一項負債所需支付的價格。

在財務報表中以公允價值計量或披露的資產和負債，根據對公允價值計量整體而言具有重要意義的最低層次輸入值，確定所屬的公允價值層次：第一層次輸入值，在計量日能夠取得的相同資產或負債在活躍市場上未經調整的報價；第二層次輸入值，除第一層次輸入值外相關資產或負債直接或間接可觀察的輸入值；第三層次輸入值，相關資產或負債的不可觀察輸入值。

每個資產負債表日，本集團對在財務報表中確認的持續以公允價值計量的資產和負債進行重新評估，以確定是否在公允價值計量層次之間發生轉換。

36、重要會計政策和會計估計變更

(1) 重要會計政策變更

□適用 P不適用

(2) 重要會計估計變更

□適用 P不適用

(3) 2024年起首次執行新會計準則調整首次執行當年年初財務報表相關項目情況

□適用 P不適用

六、稅項

1、 主要稅種及稅率

稅種	計稅依據	稅率
增值稅	銷項稅抵扣購進貨物進項稅後的差額	13%、9%、5%
城市維護建設稅	實際繳納流轉稅額	7%
企業所得稅	應納稅所得額	15%、25%
教育費附加	實際繳納流轉稅額	3%
地方教育費附加	實際繳納流轉稅額	2%
中國香港利得稅	應納稅所得額	16.5%

存在不同企業所得稅稅率納稅主體的，披露情況說明

納稅主體名稱	所得稅稅率
本公司	15%
墨龍物流	25%
MPM公司	16.5%
壽光寶隆	25%
壽光懋隆	25%
墨龍機電	25%
威海寶隆	25%
墨龍進出口	25%
墨龍商貿	20%

2、 稅收優惠

(1) 根據全國高新技術企業認定管理工作領導小組辦公室下發的《對山東省認定機構2023年認定報備的第二批高新技術企業進行備案的公告》的文件，本公司通過高新技術企業認定，並取得GR202337006967號高新技術企業證書。高新技術企業證書發證日期為2023年12月7日，有效期為三年。

根據高新技術企業認定管理辦法及國家相關稅收政策規定，公司自通過高新技術企業再認定起連續三年(2023年–2025年)可享受國家稅收優惠政策，即按15%的稅率繳納企業所得稅。

(2) 根據財政部、稅務總局公告2023年第12號《關於進一步支持小微企業和個體工商戶發展有關稅費政策的公告》的規定，對小型微利企業減按25%計算應納稅所得額，按20%的稅率繳納企業所得稅政策，延續執行至2027年12月31日。本集團子公司墨龍商貿符合相關標準，享受小型微利企業20%所得稅稅率優惠。

(3) 根據財政部、稅務總局公告2023年第43號《財政部、稅務總局關於先進製造業企業增值稅加計抵減政策的公告》，自2023年1月1日至2027年12月31日，允許先進製造業企業按照當期可

七、合併財務報表項目註釋

1、 *貨幣資金*

單位：元

項目	期末餘額	期初餘額
庫存現金	**69,644.58**	26,588.28
銀行存款	**10,839,083.99**	17,070,146.09
其他貨幣資金	**79,566,634.16**	81,976,141.75
合計	**90,475,362.73**	99,072,876.12
其中：存放在境外的款項總額	**2,500,678.38**	2,483,538.77

其他說明：

(1) 本集團存放境外的款項為香港子公司MPM公司的貨幣資金。

(2) 本集團期末其他貨幣資金中包括銀行承兌保證金78,490,000.00元(年初金額：80,290,000.00元)，美元保證金0.00元(年初金額：0.00元)，其他金融機構存款1,076,634.16元(年初金額：1,686,141.75元)。

(3) 於資產負債表日，到期日超過3個月的銀行承兌匯票保證金為2,400,000.00元(年初金額：4,200,000.00元)。

2、 *應收票據*

(1) 應收票據分類列示

單位：元

項目	期末餘額	期初餘額
商業承兌票據	**12,291,078.89**	78,793,836.02
減：應收票據壞賬準備	**(122,910.79)**	(787,938.36)
合計	**12,168,168.10**	78,005,897.66

(2) 按壞賬計提方法分類披露

單位：元

類別	期末餘額					期初餘額				
	賬面餘額		壞賬準備			賬面餘額		壞賬準備		
	金額	比例	金額	計提比例	賬面價值	金額	比例	金額	計提比例	賬面價值
其中： 按組合計提壞賬準備的應收票據	**12,291,078.89**	**100.00%**	**122,910.79**	**1.00%**	**12,168,168.10**	78,793,836.02	100.00%	787,938.36	1.00%	78,005,897.66
其中： 按照以賬齡特徵為基礎的預期信用損失組合計提壞賬準備的應收票據	**12,291,078.89**	**100.00%**	**122,910.79**	**1.00%**	**12,168,168.10**	78,793,836.02	100.00%	787,938.36	1.00%	78,005,897.66
合計	**12,291,078.89**		**122,910.79**		**12,168,168.10**	78,793,836.02		787,938.36		78,005,897.66

按組合計提壞賬準備類別名稱：按照以賬齡特徵為基礎的預期信用損失組合計提壞賬準備的應收票據

單位：元

名稱	期末餘額		
	賬面餘額	壞賬準備	計提比例
1年以內	12,291,078.89	122,910.79	1.00%
合計	12,291,078.89	122,910.79	

確定該組合依據的說明：

期末應收票據的賬齡：本集團期末應收票據的賬齡均在1年以內。

如是按照預期信用損失一般模型計提應收票據壞賬準備：

□適用 P不適用

(3) 本期計提、收回或轉回的壞賬準備情況

本期計提壞賬準備情況：

單位：元

類別	期初餘額	本期變動金額				期末餘額
		計提	收回或轉回	核銷	其他	
應收票據壞賬準備	787,938.36	(665,027.57)	—	—	—	122,910.79
合計	787,938.36	(665,027.57)	—	—	—	122,910.79

其中本期壞賬準備收回或轉回金額重要的：

□適用 P不適用

(4) 期末公司已背書或貼現且在資產負債表日尚未到期的應收票據

單位：元

項目	期末終止確認金額	期末未終止確認金額
商業承兌票據	—	7,496,311.44
合計	—	7,496,311.44

(5) 本期實際核銷的應收票據情況

本期無實際核銷的應收票據。

3、 應收賬款

(1) 按賬齡披露

單位：元

賬齡	期末賬面餘額	期初賬面餘額
1年以內(含1年)	**247,594,848.44**	254,044,663.47
1至2年	**4,948,775.81**	2,631,436.65
2至3年	**829,474.07**	707,219.17
3年以上	**43,146,527.27**	45,246,429.92
4至5年	**—**	1,786,213.66
5年以上	**43,146,527.27**	43,460,216.26
合計	**296,519,625.59**	302,629,749.21

(2) 按壞賬計提方法分類披露

單位：元

	期末餘額					期初餘額				
	賬面餘額		壞賬準備			賬面餘額		壞賬準備		
類別	金額	比例	金額	計提比例	賬面價值	金額	比例	金額	計提比例	賬面價值
其中： 按組合計提壞賬準備的應收賬款	**296,519,625.59**	**100.00%**	**48,718,969.22**	**16.43%**	**247,800,656.37**	302,629,749.21	100.00%	49,365,077.21	16.31%	253,264,672.00
其中： 按照以賬齡特徵為基礎的預期信用損失組合計提壞賬準備的應收賬款	**296,519,625.59**	**100.00%**	**48,718,969.22**	**16.43%**	**247,800,656.37**	302,629,749.21	100.00%	49,365,077.21	16.31%	253,264,672.00
合計	**296,519,625.59**		**48,718,969.22**		**247,800,656.37**	302,629,749.21		49,365,077.21		253,264,672.00

按組合計提壞賬準備類別名稱：按照以賬齡特徵為基礎的預期信用損失組合計提壞賬準備的應收賬款

單位：元

名稱	期末餘額 賬面餘額	壞賬準備	計提比例
1年以內	247,594,848.44	2,475,948.49	1.00%
1–2年	4,948,775.81	2,474,387.91	50.00%
2–3年	829,474.07	622,105.55	75.00%
3–4年	0.00	0.00	85.00%
4–5年	0.00	0.00	85.00%
5年以上	43,146,527.27	43,146,527.27	100.00%
合計	296,519,625.59	48,718,969.22	

確定該組合依據的說明：

如是按照預期信用損失一般模型計提應收賬款壞賬準備：

□適用 P不適用

(3) 本期計提、收回或轉回的壞賬準備情況

本期計提壞賬準備情況：

單位：元

類別	期初餘額	本期變動金額 計提	收回或轉回	核銷	其他	期末餘額
應收賬款壞賬準備	49,365,077.21	(646,107.99)	—	—	—	48,718,969.22
合計	49,365,077.21	(646,107.99)	—	—	—	48,718,969.22

其中本期壞賬準備收回或轉回金額重要的：

本期無壞賬準備收回或轉回的重要金額。

(4) 本期實際核銷的應收賬款情況

本期無實際核銷的應收賬款。

(5) 按欠款方歸集的期末餘額前五名的應收賬款和合同資產情況

單位：元

單位名稱	應收賬款期末餘額	合同資產期末餘額	應收賬款和合同資產期末餘額	佔應收賬款和合同資產期末餘額合計數的比例	應收賬款壞賬準備和合同資產減值準備期末餘額
單位一	82,822,456.20	—	82,822,456.20	27.93%	912,978.22
單位二	58,541,478.58	—	58,541,478.58	19.74%	585,414.79
單位三	51,143,080.39	—	51,143,080.39	17.25%	511,430.80
單位四	22,044,893.25	—	22,044,893.25	7.43%	1,991,397.71
單位五	15,977,700.61	—	15,977,700.61	5.39%	159,777.01
合計	230,529,609.03	—	230,529,609.03	77.74%	4,160,998.53

4、 應收款項融資

(1) 應收款項融資分類列示

單位：元

項目	期末餘額	期初餘額
銀行承兌匯票	**3,149,032.25**	2,485,020.78
合計	**3,149,032.25**	2,485,020.78

(2) 本期計提、收回或轉回的壞賬準備的情況

集團持有的銀行承兌匯票承兌人均為資信狀況良好的金融機構，該類票據到期無法兌付的風險很小，信用風險低，公司背書或貼現時即終止確認，故未計提資產減值準備。

(3) 期末公司已背書或貼現且在資產負債表日尚未到期的應收款項融資

單位：元

項目	期末終止確認金額	期末未終止確認金額
銀行承兌匯票	9,824,316.61	—
合計	9,824,316.61	—

(4) 本期實際核銷的應收款項融資情況

本期無實際核銷的應收款項融資情況。

(5) 應收款項融資本期增減變動及公允價值變動情況

本集團銀行承兌匯票剩餘期限較短，賬面餘額與公允價值相近，故以其賬面價值作為公允價值。

(6) 其他說明

無

5、 其他應收款

單位：元

項目	期末餘額	期初餘額
其他應收款	**400,989,357.25**	4,675,103.22
合計	**400,989,357.25**	4,675,103.22

(1) 其他應收款

1) 其他應收款按款項性質分類情況

單位：元

款項性質	**期末賬面餘額**	期初賬面餘額
員工周轉金	**289,000.00**	645,754.03
押金／保證金	**9,025,118.93**	3,297,459.71
行政事業單位往來款項	**—**	1,369,800.00
應收出口退稅	**—**	37,924.33
其他單位往來	**474,697,503.55**	703,010.16
減：其他應收款壞賬準備	**(83,022,265.23)**	(1,378,845.01)
合計	**400,989,357.25**	4,675,103.22

2) 按賬齡披露

單位：元

賬齡	**期末賬面餘額**	期初賬面餘額
1年以內(含1年)	**28,947,436.88**	3,952,334.38
1至2年	**454,893,114.36**	169,863.70
2至3年	**149,400.00**	10,000.00
3年以上	**21,671.24**	1,921,750.15
3至4年	**10,000.00**	987.63
4至5年	**987.63**	69,800.00
5年以上	**10,683.61**	1,850,962.52
合計	**484,011,622.48**	6,053,948.23

3) 按壞賬計提方法分類披露

P適用 □不適用

單位：元

類別	期末餘額					期初餘額				
	賬面餘額		壞賬準備			賬面餘額		壞賬準備		
	金額	比例	金額	計提比例	賬面價值	金額	比例	金額	計提比例	賬面價值
按單項計提壞賬準備	**474,427,618.41**	**98.02%**	**82,971,861.90**	**17.49%**	**391,455,756.51**	—	—	—	—	—
其中：										
因信用風險顯著不同單項計提壞賬準備的其他應收賬款	**474,427,618.41**	**98.02%**	**82,971,861.90**	**17.49%**	**391,455,756.51**	—	—	—	—	—
按組合計提壞賬準備	**9,584,004.07**	**1.98%**	**50,403.33**	**0.53%**	**9,533,600.74**	6,053,948.23	100.00%	1,378,845.01	22.78%	4,675,103.22
其中：										
以賬齡特徵為基礎的預期信用損失組合計提壞賬準備的其他應收賬款	**269,885.14**	**0.06%**	**50,403.33**	**18.68%**	**219,481.81**	703,010.16	11.61%	582,093.01	82.80%	120,917.15
行政事業單位組合	**—**	**—**	**—**	**—**	**—**	1,369,800.00	22.63%	796,752.00	58.17%	573,048.00
其他組合	**9,314,118.93**	**1.92%**	**—**	**—**	**9,314,118.93**	3,981,138.07	65.76%	—	—	3,981,138.07
合計	**484,011,622.48**		**83,022,265.23**		**400,989,357.25**	6,053,948.23		1,378,845.01		4,675,103.22

按單項計提壞賬準備類別名稱：因信用風險顯著不同單項計提壞賬準備的其他應收賬款

單位：元

名稱	期末餘額		期初餘額			
	賬面餘額	壞賬準備	賬面餘額	壞賬準備	計提比例	計提理由
壽光寶隆	—	—	461,615,166.48	80,929,994.11	17.53%	—
威海寶隆	—	—	12,812,451.93	2,041,867.79	15.94%	—
合計	—	—	474,427,618.41	82,971,861.90		

按組合計提壞賬準備類別名稱：按照以賬齡特徵為基礎的預期信用損失組合計提壞賬準備的其他應收賬款

單位：元

名稱	賬面餘額	期末餘額 壞賬準備	計提比例
1年以內	258,213.90	38,732.09	15.00%
1–2年	—	—	—
3年以上	11,671.24	11,671.24	100.00%
合計	269,885.14	50,403.33	

確定該組合依據的說明：

按組合計提壞賬準備類別名稱：其他組合壞賬計提情況

單位：元

名稱	賬面餘額	期末餘額 壞賬準備	計提比例
員工周轉金	289,000.00	—	—
押金／保證金	9,025,118.93	—	—
合計	9,314,118.93	—	

確定該組合依據的說明：

按預期信用損失一般模型計提壞賬準備：

單位：元

壞賬準備	第一階段 未來12個月 預期信用損失	第二階段 整個存續期 預期信用損失 （未發生 信用減值）	第三階段 整個存續期 預期信用損失 （已發生 信用減值）	合計
2024年1月1日餘額	19,852.54	807,042.32	551,950.15	1,378,845.01
2024年1月1日餘額在本期				
本期計提	82,990,806.65	(10,290.32)	—	82,980,516.33
其他變動	(65.20)	(796,752.00)	(540,278.91)	(1,337,096.11)
2024年6月30日餘額	83,010,593.99	0.00	11,671.24	83,022,265.23

各階段劃分依據和壞賬準備計提比例

損失準備本期變動金額重大的賬面餘額變動情況

□適用 P不適用

4) *本期計提、收回或轉回的壞賬準備情況*

本期計提壞賬準備情況：

單位：元

類別	期初餘額	本期變動金額				期末餘額
		計提	收回或轉回	轉銷或核銷	其他	
其他應收款壞賬準備	1,378,845.01	2,050,522.22	—	—	79,592,898.00	83,022,265.23
合計	1,378,845.01	2,050,522.22	—	—	79,592,898.00	83,022,265.23

說明：其他變動主要是因①壽光寶隆股權轉讓後，計提的減值80,929,994.11元由預計負債科目轉入；②威海寶隆股權轉讓後，不再納入合併的其他應收款計提壞賬–1,337,096.11元。

5) 本期實際核銷的其他應收款情況

本期無實際核銷的其他應收款。

6) 按欠款方歸集的期末餘額前五名的其他應收款情況

單位：元

單位名稱	款項的性質	期末餘額	賬齡	佔其他應收款期末餘額合計數的比例	壞賬準備期末餘額
壽光寶隆	往來款	461,615,166.48	1年以內，1–2年	95.37%	80,929,994.11
威海寶隆	往來款	12,812,451.93	1年以內，1–2年	2.65%	2,041,867.79
陝西能源化工交易所股份有限公司	保證金	5,637,541.71	1年以內	1.16%	—
中國石化國際事業有限公司南京招標中心	保證金	1,209,098.00	1年以內	0.25%	—
中國石化國際事業有限公司重慶招標中心	保證金	748,332.00	1年以內，2–3年	0.15%	—
合計		482,022,590.12		99.58%	82,971,861.90

7) 因資金集中管理而列報於其他應收款

本集團無因資金集中管理而列報於其他應收款。

6、 *預付款項*

(1) 預付款項按賬齡列示

單位：元

	期末餘額		期初餘額	
賬齡	**金額**	**比例**	金額	比例
1年以內	**13,283,798.39**	**97.11%**	29,803,929.48	98.81%
1至2年	**295,035.36**	**2.16%**	297,772.18	0.99%
2至3年	**41,332.18**	**0.30%**	—	—
3年以上	**58,385.84**	**0.43%**	61,422.89	0.20%
合計	**13,678,551.77**		30,163,124.55	

賬齡超過1年且金額重要的預付款項未及時結算原因的說明：

本集團期末無賬齡超過一年的重要預付賬款。

(2) 按預付對象歸集的期末餘額前五名的預付款情況

單位：元

單位名稱	**年末餘額**	**賬齡**	**佔預付款項年末餘額合計數的比例(%)**
單位一	3,800,000.00	1年以內	27.78%
單位二	2,600,000.00	1年以內	19.01%
單位三	1,740,000.00	1年以內	12.72%
單位四	1,200,000.00	1年以內	8.77%
單位五	1,165,877.41	1年以內	8.52%
合計	10,505,877.41		76.80%

7、 存貨

公司是否需要遵守房地產行業的披露要求

否

(1) 存貨分類

單位：元

	期末餘額			期初餘額		
項目	賬面餘額	存貨跌價準備或合同履約成本減值準備	賬面價值	賬面餘額	存貨跌價準備或合同履約成本減值準備	賬面價值
原材料	**166,359,990.31**	**6,167,695.21**	**160,192,295.10**	226,429,757.49	10,046,033.31	216,383,724.18
在產品	**74,401,009.34**	**3,185,594.59**	**71,215,414.75**	75,157,522.88	3,812,570.20	71,344,952.68
庫存商品	**252,548,253.84**	**12,580,033.58**	**239,968,220.26**	177,842,859.11	11,018,403.03	166,824,456.08
委託加工物資	**4,472,594.29**	**327,839.23**	**4,144,755.06**	329,174.30	—	329,174.30
合計	**497,781,847.78**	**22,261,162.61**	**475,520,685.17**	479,759,313.78	24,877,006.54	454,882,307.24

(2) 存貨跌價準備和合同履約成本減值準備

單位：元

項目	期初餘額	本期增加金額		本期減少金額		期末餘額
		計提	其他	轉回或轉銷	其他	
原材料	10,046,033.31	1,361,575.90	—	5,239,914.00	—	6,167,695.21
在產品	3,812,570.20	2,314,250.67	—	2,941,226.28	—	3,185,594.59
庫存商品	11,018,403.03	7,533,145.47	—	5,971,514.92	—	12,580,033.58
委託加工物資	—	327,839.23	—	—	—	327,839.23
合計	24,877,006.54	11,536,811.27	—	14,152,655.20	—	22,261,162.61

本集團公司存貨跌價準備因價格變動本期轉回金額2,581,637.98元，因領用或銷售轉銷金額11,571,017.22元。

按組合計提存貨跌價準備的計提標準

項目	確定可變現淨值的具體依據	本年轉回或轉銷原因
原材料	該材料及半成品生產形成的產品的售價減去進一步加工成本和相關的銷售費用及相關稅費	生產領用及價格變動
在產品		生產領用及價格變動
委託加工物資		生產領用及價格變動
產成品	售價減去銷售費用和相關稅費	對外出售及價格變動

截至2024年6月30日，本集團存貨因凍結導致使用權受到限制，詳見本附註「七、18」。

(3) 存貨期末餘額含有借款費用資本化金額的說明

無

(4) 合同履約成本本期攤銷金額的說明

無

8、 其他流動資產

單位：元

項目	期末餘額	期初餘額
待抵扣進項稅	**322,503.61**	75,787.20
預付其他稅金	**—**	460,300.40
應收承兌保證金利息	**313,644.01**	322,830.89
合計	**636,147.62**	858,918.49

9、 其他權益工具投資

單位：元

項目名稱	期初餘額	本期增加	本期計入其他綜合收益的利得	本期計入其他綜合收益的損失	本期末累計計入其他綜合收益的利得	本期末累計計入其他綜合收益的損失	本期確認的股利收入	期末餘額	指定為以公允價值計量且其變動計入其他綜合收益的原因
其他權益工具投資	0.00	3,297,339.83	—	—	—	—	—	3,297,339.83	報告期內，因威海寶隆股權轉讓後不再納入合併範圍，子公司墨龍機電持有威海寶隆1.92%的股權由長期股權投資轉換為其他權益工具投資所致。
合計	0.00	3,297,339.83	—	—	—	—	—	3,297,339.83	

10、長期股權投資

單位：元

被投資單位	期初餘額（賬面價值）	減值準備期初餘額	本期增減變動								期末餘額（賬面價值）	減值準備期末餘額
			追加投資	減少投資	權益法下確認的投資損益	其他綜合收益調整	其他權益變動	宣告發放現金股利或利潤	計提減值準備	其他		
一、合營企業												
二、聯營企業												
克拉瑪依亞龍石油機械有限公司	1,754,772.59	—	—	—	(106,003.59)	—	—	—	—	—	1,648,769.00	—
小計	1,754,772.59	—	—	—	(106,003.59)	—	—	—	—	—	1,648,769.00	—
合計	1,754,772.59	—	—	—	(106,003.59)	—	—	—	—	—	1,648,769.00	—

可收回金額按公允價值減去處置費用後的淨額確定

□適用 P不適用

可收回金額按預計未來現金流量的現值確定

□適用 P不適用

前述信息與以前年度減值測試採用的信息或外部信息明顯不一致的差異原因

無

公司以前年度減值測試採用信息與當年實際情況明顯不一致的差異原因

無

11、投資性房地產

(1) 採用成本計量模式的投資性房地產

P適用 □不適用

單位：元

項目	房屋、建築物	土地使用權	在建工程	合計
一、賬面原值				
1. 期初餘額	52,818,280.50	—	—	52,818,280.50
2. 本期增加金額	—	—	—	—
(1) 外購	—	—	—	—
(2) 存貨／固定資產／在建工程轉入	—	—	—	—
(3) 企業合併增加	—	—	—	—
3. 本期減少金額	52,818,280.50	—	—	52,818,280.50
(1) 處置	52,818,280.50	—	—	52,818,280.50
(2) 其他轉出	—	—	—	—
4. 期末餘額	0.00	—	—	0.00
二、累計折舊和累計攤銷				
1. 期初餘額	30,957,206.39	—	—	30,957,206.39
2. 本期增加金額	207,036.99	—	—	207,036.99
(1) 計提或攤銷	207,036.99	—	—	207,036.99
3. 本期減少金額	31,164,243.38	—	—	31,164,243.38
(1) 處置	—	—	—	—
(2) 其他轉出	31,164,243.38	—	—	31,164,243.38
4. 期末餘額	—	—	—	—
三、減值準備				
1. 期初餘額	4,986,478.28	—	—	4,986,478.28
2. 本期增加金額	—	—	—	—
(1) 計提	—	—	—	—
3. 本期減少金額	4,986,478.28	—	—	4,986,478.28
(1) 處置	—	—	—	—
(2) 其他轉出	4,986,478.28	—	—	4,986,478.28
4. 期末餘額	—	—	—	—
四、賬面價值				
1. 期末賬面價值	0.00	—	—	—
2. 期初賬面價值	16,874,595.83	—	—	16,874,595.83

可收回金額按公允價值減去處置費用後的淨額確定

□適用 P不適用

可收回金額按預計未來現金流量的現值確定

□適用 P不適用

前述信息與以前年度減值測試採用的信息或外部信息明顯不一致的差異原因

無

公司以前年度減值測試採用信息與當年實際情況明顯不一致的差異原因

無

(2) 採用公允價值計量模式的投資性房地產

□適用 P不適用

12、固定資產

單位：元

項目	**期末餘額**	期初餘額
固定資產	**1,279,176,385.26**	1,577,594,066.22
合計	**1,279,176,385.26**	1,577,594,066.22

(1) 固定資產情況

單位：元

項目	房屋建築物	機器設備	電子及其他	運輸設備	合計
一、賬面原值					
1. 期初餘額	901,828,852.78	3,275,367,939.35	115,444,749.15	13,042,421.29	4,305,683,962.57
2. 本期增加金額	—	301,899.32	91,569.85	612,396.33	1,005,865.50
(1) 購置	—	301,899.32	91,569.85	602,639.19	996,108.36
(2) 在建工程轉入	—	—	—	9,757.14	9,757.14
(3) 企業合併增加	—	—	—	—	—
3. 本期減少金額	212,706,280.46	790,900,548.24	49,466,388.72	4,152,324.84	1,057,225,542.26
(1) 處置或報廢	0.00	224,029.43	164,983.70	2,573,804.33	2,962,817.46
(2) 其他減少	212,706,280.46	790,676,518.81	49,301,405.02	1,578,520.51	1,054,262,724.80
4. 期末餘額	689,122,572.32	2,484,769,290.43	66,069,930.28	9,502,492.78	3,249,464,285.81
二、累計折舊					
1. 期初餘額	381,814,418.04	1,861,088,428.14	99,910,942.18	10,770,279.05	2,353,584,067.41
2. 本期增加金額	15,349,759.38	50,352,330.86	591,707.97	450,175.93	66,743,974.14
(1) 計提	15,349,759.38	50,352,330.86	591,707.97	450,175.93	66,743,974.14
3. 本期減少金額	111,728,588.81	519,945,041.46	45,794,660.23	2,988,711.94	680,457,002.44
(1) 處置或報廢	—	205,955.47	125,490.47	1,798,231.81	2,129,677.75
(2) 其他減少	111,728,588.81	519,739,085.99	45,594,436.42	1,265,213.47	678,327,324.69
4. 期末餘額	285,435,588.61	1,391,495,717.54	54,707,989.92	8,231,743.04	1,739,871,039.11
三、減值準備					
1. 期初餘額	13,216,443.23	360,364,605.16	918,503.34	6,277.21	374,505,828.94
2. 本期增加金額	—	—	—	—	—
(1) 計提	—	—	—	—	—
3. 本期減少金額	—	144,088,967.50	—	—	144,088,967.50
(1) 處置或報廢	—	—	—	—	—
(2) 其他減少	—	144,088,967.50	—	—	144,088,967.50
4. 期末餘額	13,216,443.23	216,275,637.66	918,503.34	6,277.21	230,416,861.44
四、賬面價值					
1. 期末賬面價值	390,470,540.48	876,997,935.23	10,443,437.02	1,264,472.53	1,279,176,385.26
2. 期初賬面價值	506,797,991.51	1,053,914,906.05	14,615,303.63	2,265,865.03	1,577,594,066.22

(2) 暫時閑置的固定資產情況

單位：元

項目	賬面原值	累計折舊	減值準備	賬面價值	備註
房屋建築物	491,688,700.42	175,488,583.96	13,216,443.23	302,983,673.23	—
機器設備	1,079,693,905.80	361,754,510.93	142,507,630.20	575,431,764.67	—
運輸設備	2,464,454.91	2,096,737.00	6,277.21	361,440.70	—
電子及其他	15,904,404.73	11,686,599.60	918,503.34	3,299,301.79	—
合計	1,589,751,465.86	551,026,431.49	156,648,853.98	882,076,180.39	—

(3) 未辦妥產權證書的固定資產情況

單位：元

項目	賬面價值	未辦妥產權證書的原因
壽光懋隆車間廠房、辦公樓及職工餐廳	**190,511,578.61**	尚未辦理

13、在建工程

單位：元

項目	期末餘額	期初餘額
在建工程	**2,192,776.49**	2,192,776.49
合計	**2,192,776.49**	2,192,776.49

(1) 在建工程情況

單位：元

	期末餘額			期初餘額		
項目	賬面餘額	減值準備	賬面價值	賬面餘額	減值準備	賬面價值
零星工程	**2,192,776.49**	**—**	**2,192,776.49**	2,192,776.49	—	2,192,776.49
合計	**2,192,776.49**	**—**	**2,192,776.49**	2,192,776.49	—	2,192,776.49

(2)

15、無形資產

(1) 無形資產情況

單位：元

項目	土地使用權	專利權	非專利技術	軟件	合計
一、賬面原值					
1. 期初餘額	446,183,759.48	2,886,248.19	411,438,307.29	770,036.72	861,278,351.68
2. 本期增加金額	—	—	—	—	—
(1) 購置	—	—	—	—	—
(2) 內部研發	—	—	—	—	—
(3) 企業合併增加	—	—	—	—	—
3. 本期減少金額	142,766,201.36	162,042.72	10,444,067.04	—	153,372,311.12
(1) 處置	—	162,042.72	—	—	162,042.72
(2) 其他減少	142,766,201.36	—	10,444,067.04	—	153,210,268.40
4. 期末餘額	303,417,558.12	2,724,205.47	400,994,240.25	770,036.72	707,906,040.56
二、累計攤銷					
1. 期初餘額	108,519,171.45	2,886,248.19	373,261,071.96	770,036.72	485,436,528.32
2. 本期增加金額	3,831,958.08	—	1,335,359.65	—	5,167,317.73
(1) 計提	3,831,958.08	—	1,335,359.65	—	5,167,317.73
3. 本期減少金額	37,563,003.38	162,042.72	10,444,067.04	—	48,169,113.14
(1) 處置	—	162,042.72	—	—	162,042.72
(2) 其他減少	37,563,003.38	—	10,444,067.04	—	48,007,070.42
4. 期末餘額	74,788,126.15	2,724,205.47	364,152,364.57	770,036.72	442,434,732.91
三、減值準備					
1. 期初餘額	—	—	33,968,375.45	—	33,968,375.45
2. 本期增加金額	—	—	—	—	—
(1) 計提	—	—	—	—	—
3. 本期減少金額	—	—	—	—	—
(1) 處置	—	—	—	—	—
4. 期末餘額	0.00	—	33,968,375.45	—	33,968,375.45
四、賬面價值					
1. 期末賬面價值	228,629,431.97	—	2,873,500.23	—	231,502,932.20
2. 期初賬面價值	337,664,588.03	—	4,208,859.88	—	341,873,447.91

本期末通過公司內部研發形成的無形資產佔無形資產餘額的比例1.24%。

(2) 無形資產的減值測試情況

□適用 P不適用

16、遞延所得稅資產／遞延所得稅負債

(1) 未經抵銷的遞延所得稅資產

單位：元

項目	期末餘額		期初餘額	
	可抵扣暫時性差異	**遞延所得稅資產**	可抵扣暫時性差異	遞延所得稅資產
內部交易未實現利潤	**6,154,489.96**	**1,538,622.49**	6,514,431.68	1,628,607.92
合計	**6,154,489.96**	**1,538,622.49**	6,514,431.68	1,628,607.92

(2) 未經抵銷的遞延所得稅負債

單位：元

項目	期末餘額		期初餘額	
	應納稅暫時性差異	**遞延所得稅負債**	應納稅暫時性差異	遞延所得稅負債
使用權資產	**17,724,520.00**	**2,658,678.00**	21,377,297.83	3,206,594.67
長期股權投資	**15,237.52**	**3,809.38**	15,237.52	3,809.38
無形資產	**—**	**—**	20,402,668.88	5,100,667.22
合計	**17,739,757.52**	**2,662,487.38**	41,795,204.23	8,311,071.27

(3) 以抵銷後淨額列示的遞延所得稅資產或負債

單位：元

項目	**遞延所得稅資產和負債期末互抵金額**	**抵銷後遞延所得稅資產或負債期末餘額**	遞延所得稅資產和負債期初互抵金額	抵銷後遞延所得稅資產或負債期初餘額
遞延所得稅資產	**—**	**1,538,622.49**	—	1,628,607.92
遞延所得稅負債	**—**	**2,662,487.38**	—	8,311,071.27

(4) 未確認遞延所得稅資產明細

單位：元

項目	期末餘額	期初餘額
可抵扣暫時性差異	**337,451,375.90**	536,831,168.45
可抵扣虧損	**1,736,962,264.17**	1,875,347,422.34
合計	**2,074,413,640.07**	2,412,178,590.79

(5) 未確認遞延所得稅資產的可抵扣虧損將於以下年度到期

單位：元

年份	期末金額	期初金額	備註
2024	**79,853,290.93**	218,933,559.95	—
2025	**60,295,395.15**	159,461,841.56	—
2026	**291,251,806.54**	305,316,162.29	—
2027	**153,731,537.79**	278,354,830.16	—
2028	**89,155,590.77**	147,225,737.94	—
2029	**76,681,380.63**	73,995,869.67	—
2031	**273,110,646.67**	273,110,646.67	—
2032	**198,456,087.55**	198,456,087.55	—
2033	**220,492,686.55**	220,492,686.55	—
2034	**293,933,841.59**	—	—
合計	**1,736,962,264.17**	1,875,347,422.34	

17、其他非流動資產

單位：元

	期末餘額			期初餘額		
項目	賬面餘額	減值準備	賬面價值	賬面餘額	減值準備	賬面價值
預付設備款	**355,489.95**	**—**	**355,489.95**	773,829.95	—	773,829.95
預付工程款	**604,674.00**	**—**	**604,674.00**	604,674.00	—	604,674.00
合計	**960,163.95**	**—**	**960,163.95**	1,378,503.95	—	1,378,503.95

18、所有權或使用權受到限制的資產

單位：元

	期末				期初			
項目	**賬面餘額**	**賬面價值**	**受限類型**	**受限情況**	賬面餘額	賬面價值	受限類型	受限情況
貨幣資金	**78,490,000.00**	**78,490,000.00**	**保證金**	**票據保證金**	80,290,000.00	80,290,000.00	保證金	票據保證金
應收票據	**—**	**—**	**—**	**—**	1,248,205.76	1,235,723.70	質押	票據質押／保理融資
存貨	**8,643,944.92**	**8,643,944.92**	**查封**	**訴訟查封**	9,267,029.80	9,267,029.80	查封	訴訟查封
固定資產	**284,133,636.74**	**225,995,748.86**	**抵押／查封**	**抵押融資／訴訟查封**	617,823,204.78	479,774,388.55	抵押／查封	抵押融資／訴訟查封
無形資產	**175,761,554.00**	**175,761,554.00**	**抵押／查封**	**抵押融資／訴訟查封**	279,733,929.79	279,733,929.79	抵押／查封	抵押融資／訴訟查封
貨幣資金	**5,191,512.37**	**5,191,512.37**	**凍結**	**訴訟凍結**	7,232,104.32	7,232,104.32	凍結	訴訟凍結
應收賬款	**9,780,831.08**	**9,683,022.77**	**質押**	**保理融資**	22,689,402.72	22,462,508.69	質押	保理融資
合計	**562,001,479.11**	**503,765,782.92**			1,018,283,877.17	879,995,684.85		

19、短期借款

(1) 短期借款分類

單位：元

項目	**期末餘額**	期初餘額
質押借款	**9,326,065.38**	14,472,528.47
抵押借款	**289,394,466.67**	265,923,472.50
保證借款	**915,153,139.60**	994,002,126.02
信用借款	**103,600,890.42**	153,800,000.00
票據貼現及信用證借款	**175,678,486.44**	204,912,980.95
合計	**1,493,153,048.51**	1,633,111,107.94

短期借款分類的說明：

利率詳情：公司2024年上半年短期借款的加權平均年利率為4.55%（2023年度：4.90%）。

(2) 已逾期未償還的短期借款情況

無

20、應付票據

單位：元

種類	**期末餘額**	期初餘額
銀行承兌匯票	**4,800,000.00**	—
合計	**4,800,000.00**	—

21、應付賬款

(1) 應付賬款列示

單位：元

項目	**期末餘額**	期初餘額
應付供應商款項	**442,364,048.25**	509,647,241.72
合計	**442,364,048.25**	509,647,241.72

(2) 賬齡超過1年或逾期的重要應付賬款

單位：元

項目	**期末餘額**	**未償還或結轉的原因**
單位一	**4,651,020.56**	未結算
單位二	**4,336,945.58**	未結算
單位三	**3,599,453.23**	未結算
單位四	**3,237,323.40**	未結算
單位五	**3,100,307.74**	未結算
合計	**18,925,050.51**	

其他說明：

應付賬款按賬齡列示

根據交易日期的應付賬款(包括關聯方應付賬款)賬齡分析如下：

單位：元

項目	**期末金額**	年初金額
2個月以內	**220,438,725.19**	128,345,241.31
2–3月	**21,098,462.04**	5,202,502.71
3–4月	**2,994,107.52**	9,714,315.68
4月–1年	**22,779,433.74**	65,543,149.61
1–2年	**59,440,349.40**	139,263,306.85
2–3年	**53,463,811.47**	55,147,105.45
3年以上	**62,149,158.89**	106,431,620.11
合計	**442,364,048.25**	509,647,241.72

22、其他應付款

單位：元

項目	**期末餘額**	期初餘額
其他應付款	**26,665,185.18**	34,143,155.71
合計	**26,665,185.18**	34,143,155.71

(1) 其他應付款

1) 按款項性質列示其他應付款

單位：元

項目	期末餘額	期初餘額
預提動力費	**9,088,825.14**	11,505,601.48
押金	**6,964,250.48**	11,711,486.48
租金	**10,469,368.62**	10,469,368.62
其他	**142,740.94**	456,699.13
合計	**26,665,185.18**	34,143,155.71

2) 賬齡超過1年或逾期的重要其他應付款

於期末，公司無賬齡超過1年的重要其他應付款。

23、合同負債

單位：元

項目	期末餘額	期初餘額
預收貨款	**65,615,031.66**	54,732,615.40
合計	**65,615,031.66**	54,732,615.40

賬齡超過1年的重要合同負債

公司無賬齡超過1年的重要合同負債。

24、應付職工薪酬

(1) 應付職工薪酬列示

單位：元

項目	期初餘額	本期增加	本期減少	期末餘額
一、短期薪酬	66,876,621.63	64,259,236.30	74,493,039.05	56,642,818.87
二、離職後福利 — 設定提存計劃	8,822,456.39	11,000,865.42	15,991,722.31	3,831,599.51
合計	75,699,078.02	75,260,101.72	90,484,761.36	60,474,418.38

(2) 短期薪酬列示

單位：元

項目	期初餘額	本期增加	本期減少	期末餘額
1、工資、獎金、津貼和補貼	41,175,589.08	55,633,562.83	64,187,301.73	32,621,850.18
2、職工福利費	—	2,340,494.16	2,340,494.16	0.00
3、社會保險費	531,630.54	3,114,185.02	2,655,819.18	989,996.37
其中：醫療保險費	—	2,679,970.33	1,904,269.78	775,700.55
工傷保險費	531,630.54	434,214.68	751,549.40	214,295.82
4、住房公積金	1,042,047.20	1,371,600.42	1,014,739.14	1,398,908.48
5、工會經費和職工教育經費	24,127,354.81	1,799,393.87	4,294,684.84	21,632,063.84
合計	66,876,621.63	64,259,236.30	74,493,039.05	56,642,818.87

(3) 設定提存計劃列示

單位：元

項目	期初餘額	本期增加	本期減少	期末餘額
1、基本養老保險	8,451,786.22	10,592,889.51	15,358,098.28	3,686,577.45
2、失業保險費	370,670.17	407,975.91	633,624.03	145,022.06
合計	8,822,456.39	11,000,865.42	15,991,722.31	3,831,599.51

其他說明

本集團按規定參加政府機構設立的社會保險計劃。根據計劃，本集團按照當地政府的有關規定向該等計劃繳存費用。除上述繳存費用外，本集團不再承擔進一步支付義務，相關費用上繳後本公司無權支配上述資金。相應的支出於發生時計入當期損益或相關資產成本。

本集團應付職工薪酬年末金額中包含提取未發放的工資、獎金、補貼等32,621,850.18元，預計2024年下半年陸續發放；本集團應付職工薪酬年末金額中包含的社會保險費989,996.37元和住房公積金1,398,908.48元預計於2024年下半年陸續支付。

於截至2023年及2024年6月30日止兩個財政年度各年，本公司無界定供款計劃項下的沒收供款(由僱主代表於完全歸屬該供款前離開計劃的僱員)可供本集團以減低現有的供款水平。

25、應交稅費

單位：元

項目	**期末餘額**	期初餘額
增值稅	**7,472,354.48**	9,431,770.17
企業所得稅	**5,279,421.22**	7,020,041.50
個人所得稅	**25,124.60**	30,150.22
城市維護建設稅	**487,364.05**	715,137.64
房產稅	**367,762.57**	934,499.40
土地使用稅	**230,150.20**	639,164.00
教育費附加	**348,091.58**	510,812.61
印花稅	**332,349.38**	277,057.98
其他	**55,928.57**	36,686.42
合計	**14,598,546.65**	19,595,319.94

26、一年內到期的非流動負債

單位：元

項目	期末餘額	期初餘額
一年內到期的長期借款	**1,858,333.83**	—
一年內到期的長期應付款	**34,865,374.48**	46,323,324.06
一年內到期的租賃負債	**6,474,054.34**	6,474,054.34
合計	**43,197,762.65**	52,797,378.40

27、其他流動負債

單位：元

項目	期末餘額	期初餘額
已背書未到期的商業承兌匯票	**117,825.00**	36,712,452.46
待轉銷項稅額	**8,250,494.53**	6,682,698.28
合計	**8,368,319.53**	43,395,150.74

28、長期借款

(1) 長期借款分類

單位：元

項目	期末餘額	期初餘額
信用借款	**2,935,000.39**	—
減：一年內到期的金額	**(1,858,333.83)**	—
合計	**1,076,666.56**	—

長期借款分類的說明：

其他說明，包括利率區間：

本集團2024年上半年長期借款加權平均年利率為8.82%。

單位：元

項目	期末金額	年初金額
信用借款	**2,935,000.39**	—
合計	**2,935,000.39**	—
上述借款的賬面值須於以下期間償還：	**—**	—
一年內	**1,858,333.83**	—
資產負債表日後超過一年，但不超過兩年	**1,076,666.56**	—
減：流動負債項下所示一年內到期的款項	**1,858,333.83**	—
非流動負債項下所示款項	**1,076,666.56**	—

29、租賃負債

單位：元

項目	期末餘額	期初餘額
租賃付款額	**24,542,896.86**	24,542,896.86
減：未確認融資費用	**(2,589,845.22)**	(3,453,074.73)
減：一年內到期的金額	**(6,474,054.34)**	(6,474,054.34)
合計	**15,478,997.30**	14,615,767.79

30、長期應付款

單位：元

項目	期末餘額	期初餘額
長期應付款	**6,722,083.41**	19,854,583.39
合計	**6,722,083.41**	19,854,583.39

(1) 按款項性質列示長期應付款

單位：元

項目	期末餘額	期初餘額
售後回租融資款	**6,722,083.41**	19,854,583.39
合計	**6,722,083.41**	19,854,583.39

其他說明：

利率詳情：本集團2023年度長期應付款的實際利率為8.11%（2023年度為8.11%）。

長期應付款到期日分析

單位：元

項目	期末金額	年初金額
售後回租融資款	**41,587,457.89**	66,177,907.45
合計	**41,587,457.89**	66,177,907.45
上述借款的賬面值須於以下期間償還：		
一年內	**34,865,374.48**	46,323,324.06
資產負債表日後超過一年，但不超過兩年	**6,722,083.41**	19,854,583.39
資產負債表日後超過兩年，但不超過五年	**—**	—
減：流動負債項下所示一年內到期的款項	**34,865,374.48**	46,323,324.06
非流動負債項下所示款項	**6,722,083.41**	19,854,583.39

31、預計負債

單位：元

項目	期末餘額	期初餘額	形成原因
其他	**—**	80,929,994.11	—
合計	**—**	80,929,994.11	

32、遞延收益

單位：元

項目	期初餘額	本期增加	本期減少	期末餘額	形成原因
政府補助	6,547,003.82	—	360,080.75	6,186,923.07	與資產相關政府補助
合計	6,547,003.82	—	360,080.75	6,186,923.07	

其他說明：

政府補助項目

單位：元

政府補助項目	年初餘額	本年新增補助金額	本年計入營業外收入金額	本年計入其他收益金額	本年沖減成本費用金額	其他變動	期末餘額	與資產相關／與收益相關
基礎設施配套補助	6,259,369.48	—	—	72,446.41	—	—	6,186,923.07	與資產相關
防空地下室建設補助資金	287,634.34	—	—	—	—	287,634.34	0.00	與資產相關
合計	6,547,003.82	—	—	72,446.41	—	287,634.34	6,186,923.07	—

註1：根據上口鎮人民政府印發的《關於撥付壽光墨龍物流有限公司基礎設施配套補助資金的通知》(上政發[2016]3號)，本集團於2016年2月24日收到基礎設施配套補助資金6,954,855.00元，並將該項政府補助確認為與資產相關的政府補助。本期根據相關資產的折舊計提情況記入當期損益72,446.41元。

註2：根據高村鎮人民政府印發的《關於對威海市寶隆石油專材有限公司二期項目享受優惠政策返回的請示》(高政請字[2018]42號)，本公司子公司威海寶隆公司於2019年2月25日收到防空地下室建設補助資金719,085.90元，並將該項政府補助確認為與資產相關的政府補助。威海寶隆公司股權在2024年1月份進行了轉讓，不再納入合併範圍。

33、股本

單位：元

	期初餘額	本次變動增減(+、–)					期末餘額
		發行新股	送股	公積金轉股	其他	小計	
股份總數	797,848,400.00	—	—	—	—	—	797,848,400.00

34、資本公積

單位：元

項目	期初餘額	本期增加	本期減少	期末餘額
資本溢價(股本溢價)	849,481,990.92	—	—	849,481,990.92
其他資本公積	18,109,790.84	712,165.19	—	18,821,956.03
合計	867,591,781.76	712,165.19	—	868,303,946.95

其他說明，包括本期增減變動情況、變動原因說明：

本期增加的資本公積為本公司控股股東的控股股東向本公司無償提供財務資助，根據相關規定，將相關借款利息確認為資本公積。

35、其他綜合收益

單位：元

項目	期初餘額	本期發生額						期末餘額
		本期所得稅前發生額	減：前期計入其他綜合收益當期轉入損益	減：前期計入其他綜合收益當期轉入留存收益	減：所得稅費用	稅後歸屬於母公司	稅後歸屬於少數股東	
二、將重分類進損益的其他綜合收益	(3,301,679.88)	(113,111.93)	—	—	—	(101,800.93)	(11,311.00)	(3,403,480.81)
外幣財務報表折算差額	(3,301,679.88)	(113,111.93)	—	—	—	(101,800.93)	(11,311.00)	(3,403,480.81)
其他綜合收益合計	(3,301,679.88)	(113,111.93)	—	—	—	(101,800.93)	(11,311.00)	(3,403,480.81)

36、專項儲備

單位：元

項目	期初餘額	本期增加	本期減少	期末餘額
安全生產費	—	3,782,113.84	3,782,113.84	—
合計	—	3,782,113.84	3,782,113.84	—

其他說明，包括本期增減變動情況、變動原因說明：

本集團根據財政部、國家安全生產監督管理總局聯合頒發的《企業安全生產費用提取和使用管理辦法》(財企[2022]136號)規定，計提和使用安全生產費。

37、盈餘公積

單位：元

項目	期初餘額	本期增加	本期減少	期末餘額
法定盈餘公積	187,753,923.88	—	—	187,753,923.88
合計	187,753,923.88	—	—	187,753,923.88

38、未分配利潤

單位：元

項目	本期	上期
調整前上期末未分配利潤	**(1,425,879,061.33)**	(859,017,550.51)
調整後期初未分配利潤	**(1,425,879,061.33)**	(859,017,550.51)
加：本期歸屬於母公司所有者的淨利潤	**170,134,914.07**	(566,861,510.82)
期末未分配利潤	**(1,255,744,147.26)**	(1,425,879,061.33)

調整期初未分配利潤明細：

1)、 由於《企業會計準則》及其相關新規定進行追溯調整，影響期初未分配利潤0.00元。

2)、 由於會計政策變更，影響期初未分配利潤0.00元。

3)、 由於重大會計差錯更正，影響期初未分配利潤0.00元。

4)、 由於同一控制導致的合併範圍變更，影響期初未分配利潤0.00元。

5)、 其他調整合計影響期初未分配利潤0.00元。

39、少數股東權益

歸屬於各子公司少數股東的少數股東權益

單位：元

子公司名稱	**少數股權比例(%)**	**期末餘額**	期初餘額
壽光寶隆	30	**—**	(89,027,429.03)
MPM公司	10	**(306,580.64)**	(283,414.85)
合計	—	**(306,580.64)**	(89,310,843.88)

40、營業收入和營業成本

單位：元

	本期發生額		上期發生額	
項目	**收入**	**成本**	收入	成本
主營業務	**565,349,400.52**	**548,882,498.25**	774,515,255.89	721,967,610.83
其他業務	**39,278,530.36**	**38,311,633.44**	23,903,759.21	23,546,903.16
合計	**604,627,930.88**	**587,194,131.69**	798,419,015.10	745,514,513.99

營業收入、營業成本的分解信息：

單位：元

	分部1		合計	
合同分類	**營業收入**	**營業成本**	**營業收入**	**營業成本**
業務類型				
其中：				
管類產品	542,742,258.39	528,267,113.88	542,742,258.39	528,267,113.88
三抽設備	14,317,014.33	12,047,910.61	14,317,014.33	12,047,910.61
石油機械部件	1,061,486.64	659,900.14	1,061,486.64	659,900.14
鑄鍛件	5,724,946.04	6,115,090.92	5,724,946.04	6,115,090.92
其他	40,782,225.48	40,104,116.14	40,782,225.48	40,104,116.14
按經營地區分類				
其中：				
國內	372,373,974.21	374,669,043.43	372,373,974.21	374,669,043.43
國外	232,253,956.67	212,525,088.26	232,253,956.67	212,525,088.26
按商品轉讓的時間分類				
其中：				
某一時點轉讓	604,627,930.88	587,194,131.69	604,627,930.88	587,194,131.69
按合同期限分類				
其中：				
短期合同	604,627,930.88	587,194,131.69	604,627,930.88	587,194,131.69
按銷售渠道分類				
其中：				
直接銷售	604,627,930.88	587,194,131.69	604,627,930.88	587,194,131.69
合計	604,627,930.88	587,194,131.69	604,627,930.88	587,194,131.69

與履約義務相關的信息：

項目	履行履約義務的時間	重要的支付條款	公司承諾轉讓商品的性質	是否為主要責任人	公司承擔的預期將退還給客戶的款項	公司提供的質量保證類型及相關義務
外銷	貨物裝船離港	出口業務主要為現匯收款，油套管產品大部分客戶為預收款，尾款發貨前付清或者是見提單複印件付清，石油機械部件的信用期一般為兩個月。	貨物	是	無	產品質量保證
內銷	客戶收到貨物後簽收，公司取得客戶的收貨憑據／代儲代銷方式銷售的油套管，客戶領用後與公司結算。	普管客戶一般先收款後發貨；國內油套管客戶一般在開票結算後3-6個月收款。	貨物	是	無	產品質量保證

其他說明

與分攤至剩餘履約義務的交易價格相關的信息：

本報告期末已簽訂合同、但尚未履行或尚未履行完畢的履約義務所對應的收入金額為4.20億元，其中，4.2億元預計將於2024年度確認收入。

41、稅金及附加

單位：元

項目	本期發生額	上期發生額
城市維護建設稅	**1,261,864.73**	2,251,470.42
教育費附加	**540,288.82**	969,370.21
資源稅	**41,400.00**	185,169.00
房產稅	**735,526.34**	1,868,998.80
土地使用稅	**460,300.40**	2,198,928.80
車船使用稅	**2,996.52**	9,405.90
印花稅	**604,641.69**	738,454.74
其他稅種	**825,123.62**	654,842.34
合計	**4,472,142.12**	8,876,640.21

42、管理費用

單位：元

項目	本期發生額	上期發生額
無形資產攤銷	**4,014,149.81**	4,928,014.63
折舊費	**38,787,854.31**	63,091,581.29
職工薪酬	**18,039,080.49**	40,291,548.48
差旅費	**168,498.92**	434,985.15
機物料消耗	**96,149.95**	1,049,781.56
業務招待費	**459,356.38**	1,482,147.92
董事會費	**605,821.88**	787,901.42
水電氣費	**1,605,727.25**	6,233,464.13
中介費	**702,375.21**	4,891,968.88
修理費	**316,986.75**	1,197,102.64
其他	**1,274,520.88**	11,468,222.23
合計	**66,070,521.83**	135,856,718.33

43、銷售費用

單位：元

項目	本期發生額	上期發生額
職工薪酬	**4,140,596.91**	5,667,475.40
中介代理費	**591,938.01**	981,055.72
折舊費	**98,953.20**	107,669.15
差旅費	**309,170.31**	309,977.92
業務招待費	**396,551.75**	1,212,647.65
交通費用	**11,827.10**	86,981.27
辦公費	**139,379.10**	203,097.80
其他	**1,134,791.24**	1,130,248.42
合計	**6,823,207.62**	9,699,153.33

44、研發費用

單位：元

項目	本期發生額	上期發生額
本年新產品研發	**10,750,438.75**	13,657,003.29
非專利技術本年度攤銷	**1,335,359.65**	1,851,355.56
合計	**12,085,798.40**	15,508,358.85

45、財務費用

單位：元

項目	本期發生額	上期發生額
利息支出	**46,674,510.32**	47,431,215.06
利息收入	**(568,696.72)**	(2,911,129.74)
匯兌損失	**(4,960,535.36)**	(2,133,951.94)
其他支出	**175,362.55**	1,232,790.19
合計	**41,320,640.79**	43,618,923.57

46、其他收益

單位：元

產生其他收益的來源	本期發生額	上期發生額
以工代訓補貼	**—**	—
增值稅加計抵減	**6,448,846.81**	—
其他	**106,235.78**	132,723.59
合計	**6,555,082.59**	132,723.59

47、投資收益

單位：元

項目	本期發生額	上期發生額
權益法核算的長期股權投資收益	**(106,003.59)**	—
處置長期股權投資產生的投資收益	**281,430,276.74**	—
喪失控制權後，剩餘股權按公允價值重新計量產生的利得	**767,204.43**	—
合計	**282,091,477.58**	—

48、信用減值損失

單位：元

項目	本期發生額	上期發生額
應收票據壞賬損失	**652,545.51**	1,124,798.77
應收賬款壞賬損失	**656,707.39**	(2,799,943.61)
其他應收款壞賬損失	**(2,050,522.22)**	(440,434.82)
合計	**(741,269.32)**	(2,115,579.66)

49、資產減值損失

單位：元

項目	本期發生額	上期發生額
一、存貨跌價損失及合同履約成本減值損失	**(8,955,173.29)**	(1,465,146.60)
合計	**(8,955,173.29)**	(1,465,146.60)

50、資產處置收益

單位：元

資產處置收益的來源	本期發生額	上期發生額
固定資產處置收益	**163,084.71**	325,712.98
合計	**163,084.71**	325,712.98

51、營業外收入

單位：元

項目	本期發生額	上期發生額	計入當期非經常性損益的金額
其他	**3,592,336.79**	2,044,943.45	3,592,336.79
合計	**3,592,336.79**	2,044,943.45	3,592,336.79

52、營業外支出

單位：元

項目	本期發生額	上期發生額	計入當期非經常性損益的金額
對外捐贈	**—**	230,000.00	—
非流動資產毀損報廢損失	**69,829.69**	495,310.90	69,829.69
其他	**341,083.55**	17,430.32	341,083.55
合計	**410,913.24**	742,741.22	410,913.24

53、所得稅費用

(1) 所得稅費用表

單位：元

項目	本期發生額	上期發生額
當期所得稅費用	**62,936.72**	—
遞延所得稅費用	**(457,931.24)**	1,458,254.39
合計	**(394,994.52)**	1,458,254.39

(2) 會計利潤與所得稅費用調整過程

單位：元

項目	本期發生額
利潤總額	169,062,117.84
按法定／適用稅率計算的所得稅費用	25,359,317.68
子公司適用不同稅率的影響	836,752.52
非應稅收入的影響	(40,469,418.40)
不可抵扣的成本、費用和損失的影響	9,494,549.89
本期未確認遞延所得稅資產的可抵扣暫時性差異或可抵扣虧損的影響	6,946,072.11
研發費用加計扣除的影響	(2,562,268.32)
所得稅費用	(394,994.52)

54、其他綜合收益

詳見附註七、35

55、現金流量表項目

(1) 與經營活動有關的現金

收到的其他與經營活動有關的現金

單位：元

項目	本期發生額	上期發生額
政府補助	**104,766.75**	132,723.59
利息收入	**569,818.86**	2,908,360.86
保證金的減少	**1,800,000.00**	1,835,160.71
受限存款減少	**894,632.32**	—
其他	**10,891,171.02**	1,602,799.67
合計	**14,260,388.95**	6,479,044.83

支付的其他與經營活動有關的現金

單位：元

項目	本期發生額	上期發生額
新產品開發費	**6,416,222.98**	8,572,105.83
耗用品	**351,099.50**	1,049,781.56
代理費	**—**	—
差旅費	**472,147.72**	434,985.15
中介費	**1,598,515.93**	4,891,968.88
修理費	**515,441.54**	1,197,102.64
水電氣費	**1,556,946.15**	6,233,464.13
業務招待費	**1,564,758.02**	1,482,147.92
金融機構手續費	**334,210.66**	1,242,185.83
凍結銀行存款增加	**511,940.38**	5,196,603.81
其他	**2,533,345.34**	32,089,479.27
合計	**15,854,628.22**	62,389,825.02

(2) 與籌資活動有關的現金

收到的其他與籌資活動有關的現金

單位：元

項目	**本期發生額**	上期發生額
融資保證金的減少	**1,800,000.00**	32,048,500.00
合計	**1,800,000.00**	32,048,500.00

56、現金流量表補充資料

(1) 現金流量表補充資料

單位：元

補充資料	本期金額	上期金額
1. 將淨利潤調節為經營活動現金流量：		
淨利潤	**169,351,108.77**	(163,933,635.03)
加：資產減值準備	**10,688,743.58**	3,580,726.26
固定資產折舊、油氣資產折耗、生產性生物資產折舊	**72,915,950.48**	97,690,374.32
使用權資產折舊	**3,813,113.06**	—
無形資產攤銷	**5,189,174.26**	7,104,281.58
長期待攤費用攤銷	**—**	—
處置固定資產、無形資產和其他長期資產的損失	**(762,888.96)**	(325,712.98)
固定資產報廢損失	**25,969.87**	461,794.85
公允價值變動損失	**—**	—
財務費用	**46,539,862.74**	47,999,522.57
投資損失	**(282,197,481.17)**	—
遞延所得稅資產減少	**—**	1,557,479.81
遞延所得稅負債增加	**—**	—
存貨的減少	**(52,940,051.54)**	169,101,650.70
經營性應收項目的減少	**67,008,238.83**	(3,670,603.70)
經營性應付項目的增加	**81,709,607.48**	(183,336,476.03)
其他	**—**	—
經營活動產生的現金流量淨額	**121,341,347.40**	(23,770,597.65)
2. 不涉及現金收支的重大投資和籌資活動：		
債務轉為資本	**—**	—
一年內到期的可轉換公司債券	**—**	—
融資租入固定資產	**—**	—
3. 現金及現金等價物淨變動情況：		
現金的期末餘額	**82,883,850.36**	372,832,699.67
減：現金的期初餘額	**87,640,771.80**	358,672,243.57
加：現金等價物的期末餘額	**—**	—
減：現金等價物的期初餘額	**—**	—
現金及現金等價物淨增加額	**(4,756,921.44)**	14,160,456.10

(2) 本期收到的處置子公司的現金淨額

單位：元

	金額
本期處置子公司於本期收到的現金或現金等價物	141,606,709.94
其中：	
威海寶隆／壽光寶隆	141,606,709.94
減：喪失控制權日子公司持有的現金及現金等價物	54,364.94
其中：	
威海寶隆	48,511.30
壽光寶隆	5,853.64
其中：	
處置子公司收到的現金淨額	141,552,345.00

(3) 現金和現金等價物的構成

單位：元

項目	**期末餘額**	期初餘額
一、現金	**82,883,850.36**	87,640,771.80
其中：庫存現金	**69,644.58**	26,588.28
可隨時用於支付的銀行存款	**5,647,571.62**	10,361,260.80
可隨時用於支付的其他貨幣資金	**77,166,634.16**	77,252,922.72
三、期末現金及現金等價物餘額	**82,883,850.36**	87,640,771.80

(4) 不屬於現金及現金等價物的貨幣資金

單位：元

項目	**本期金額**	上期金額	**不屬於現金及現金等價物的理由**
凍結貨幣資金	**5,191,512.37**	8,098,522.10	因訴訟凍結、不易於轉換為已知金額現金
超過3個月的銀行承兌匯票保證金	**2,400,000.00**	72,910,000.00	持有期限不超過3個月、不易於轉換為已知金額現金
合計	**7,591,512.37**	81,008,522.10	

其他說明：

本公司期末到期日超過3個月的銀行承兌匯票保證金為2,400,000.00元。

截至2024年6月30日公司貨幣資金餘額為90,475,362.73元，列示於現金流量表的現金期末餘額為82,883,850.36元，差額為到期日超過3個月的銀行承兌匯票保證金2,400,000.00元、因訴訟被凍結銀行存款5,191,512.37元，因其使用受到限制，故未作為現金及現金等價物。

57、外幣貨幣性項目

(1) 外幣貨幣性項目

單位：元

項目	期末外幣餘額	折算匯率	期末折算人民幣餘額
貨幣資金			4,826,468.53
其中：美元	677,226.31	7.1268	4,826,456.47
歐元	0.38	7.6617	2.91
港幣	10.03	0.91268	9.15
應收賬款			92,490,581.29
其中：美元	12,977,855.60	7.1268	92,490,581.29
歐元	—	—	—
港幣	—	—	—
應付賬款			14,266,795.91
其中：美元	2,001,851.59	7.1268	14,266,795.91
合同負債			28,653,396.91
其中：美元	3,831,827.31	7.1268	27,308,666.85
歐元	175,513.27	7.6617	1,344,730.05

(2) 境外經營實體說明，包括對於重要的境外經營實體，應披露其境外主要經營地、記賬本位幣及選擇依據，記賬本位幣發生變化的還應披露原因。

P適用 □不適用

本公司控股子公司MPM公司(持股比例和表決權比例均為90%)註冊地和主要經營地在香港，記賬本位幣為美元。

58、租賃

(1) 本公司作為承租方

P適用 □不適用

未納入租賃負債計量的可變租賃付款額

□適用 P不適用

簡化處理的短期租賃或低價值資產的租賃費用

□適用 P不適用

涉及售後租回交易的情況

單位：元

項目	本期發生額	上期發生額
租賃負債利息費用	**863,229.51**	1,157,233.64
計入當期損益的採用簡化處理的短期租賃費用	**—**	292,608.95
計入當期損益的採用簡化處理的低價值資產租賃費用（短期租賃除外）	**—**	—
未納入租賃負債計量的可變租賃付款額	**—**	—
其中：售後租回交易產生部分	**—**	—
轉租使用權資產取得的收入	**—**	—
與租賃相關的總現金流出	**—**	—

(2) 本公司作為出租方

作為出租人的經營租賃

P適用 □不適用

單位：元

項目	租賃收入	其中：未計入租賃收款額的可變租賃付款額相關的收入
機器設備	1,365,803.50	—
合計	1,365,803.50	—

作為出租人的融資租賃

□適用 P不適用

未來五年每年未折現租賃收款額

□適用 P不適用

未折現租賃收款額與租賃投資淨額的調節表

(3) 作為生產商或經銷商確認融資租賃銷售損益

□適用 P不適用

八、研發支出

單位：元

項目	本期發生額	上期發生額
職工薪酬	**6,355,281.77**	10,074,822.39
材料	**7,303,248.92**	7,552,790.08
折舊及攤銷	**1,335,359.65**	1,851,355.56
其他		

其他說明：

2024年1月9日公司第七屆董事會第七次臨時會議、2024年1月25日公司2024年第一次臨時股東大會審議通過了《關於出售子公司股權的議案》，同意公司將其直接持有的子公司壽光寶隆70%股權、直接及通過全資子公司壽光懋隆間接持有的威海寶隆合計98.0769%股權以人民幣141,606,709.94元的價格轉讓給蕪湖智贏項目投資合夥企業(有限合夥)。2024年1月26日公司已收到全部股權轉讓款，壽光寶隆及威海寶隆完成工商登記變更，並取得市場監督管理局換發的營業執照。壽光寶隆及威海寶隆不再納入公司合併報表範圍。

是否存在通過多次交易分步處置對子公司投資且在本期喪失控制權的情形

□是 P否

十、在其他主體中的權益

1、 在子公司中的權益

(1) 企業集團的構成

單位：元

子公司名稱	註冊資本	主要經營地	註冊地	業務性質	業務類型	持股比例		法人類別	取得方式
						直接	間接		
MPM公司	100萬美元	中國香港	中國香港	貿易業	有限公司	90.00%	0.00%	營利法人	非同一控制下企業合併
壽光懋隆	111,238萬元	中國壽光	中國壽光	製造業	有限公司	100.00%	0.00%	營利法人	非同一控制下企業合併
墨龍機電	100萬美元	中國壽光	中國壽光	製造業	有限公司	0.00%	100.00%	營利法人	非同一控制下企業合併
墨龍物流	300萬元	中國壽光	中國壽光	服務業	有限公司	100.00%	0.00%	營利法人	投資設立
墨龍進出口	1,000萬元	中國壽光	中國壽光	進出口	有限公司	100.00%	0.00%	營利法人	投資設立
墨龍商貿	1,000萬元	中國壽光	中國壽光	貿易業	有限公司	100.00%	0.00%	營利法人	投資設立
壽光寶隆	15,000萬元	中國壽光	中國壽光	製造業	有限公司	70.00%	0.00%	營利法人	投資設立
威海寶隆	2,600萬元	中國威海	中國威海	製造業	有限公司	61.54%	38.46%	營利法人	非同一控制下企業合併

(3) 重要非全資子公司的主要財務信息

單位：元

	期末餘額						期初餘額					
子公司名稱	**流動資產**	**非流動資產**	**資產合計**	**流動負債**	**非流動負債**	**負債合計**	流動資產	非流動資產	資產合計	流動負債	非流動負債	負債合計
壽光寶隆	**0.00**	**0.00**	**0.00**	**0.00**	**0.00**	**0.00**	21,855,061.26	256,812,781.41	278,667,842.67	575,426,428.89	—	575,426,428.89

單位：元

	本期發生額				上期發生額			
子公司名稱	**營業收入**	**淨利潤**	**綜合收益總額**	**經營活動現金流量**	營業收入	淨利潤	綜合收益總額	經營活動現金流量
壽光寶隆	**1,816,694.19**	**(2,703,827.24)**	**(2,703,827.24)**	**1,157.74**	16,769,187.92	(24,054,167.99)	(24,054,167.99)	(3,262.39)

(4) 使用企業集團資產和清償企業集團債務的重大限制

本集團不存在使用企業集團資產和清償企業集團債務的重大限制。

(5) 向納入合併財務報表範圍的結構化主體提供的財務支持或其他支持

本集團不存在納入合併財務報表範圍的結構化主體。

(6) 其他說明：

於2024年6月30日，本公司附屬公司概無發行股本或債務證券。

2、 在合營安排或聯營企業中的權益

(1) 不重要的合營企業和聯營企業的匯總財務信息

單位：元

	期末餘額／本期發生額	期初餘額／上期發生額
合營企業：		
下列各項按持股比例計算的合計數	**—**	—
聯營企業：		
投資賬面價值合計	**1,648,769.00**	1,754,772.59
下列各項按持股比例計算的合計數	**—**	—
— 淨利潤	**(106,003.59)**	(216,238.68)
— 綜合收益總額	**(106,003.59)**	(216,238.68)

(2) 合營企業或聯營企業向本公司轉移資金的能力存在重大限制的說明

聯營企業向公司轉移資金能力不存在重大限制。

(3) 合營企業或聯營企業發生的超額虧損

聯營企業未發生超額虧損。

(4) 與合營企業投資相關的未確認承諾

公司不存在與合營企業投資相關的未確認承諾。

(5) 與合營企業或聯營企業投資相關的或有負債

公司不存在與聯營企業投資相關的或有負債。

3、 在未納入合併財務報表範圍的結構化主體中的權益

公司不存在未納入合併財務報表範圍的結構化主體。

十一、政府補助

1、 報告期末按應收金額確認的政府補助

□適用 P不適用

未能在預計時點收到預計金額的政府補助的原因

□適用 P不適用

2、 涉及政府補助的負債項目

P適用 □不適用

單位：元

會計科目	期初餘額	本期新增補助金額	本期計入營業外收入金額	本期轉入其他收益金額	本期其他變動	期末餘額	與資產／收益相關
遞延收益	6,547,003.82	—	—	72,446.41	287,634.34	6,186,923.07	與資產相關
合計	6,547,003.82	—	—	72,446.41	287,634.34	6,186,923.07	

3、 計入當期損益的政府補助

P適用 □不適用

單位：元

會計科目	本期發生額	上期發生額
其他收益	**6,555,082.59**	132,723.59

十二、與金融工具相關的風險

1、 金融工具產生的各類風險

本集團在日常活動中面臨各種金融工具風險，主要包括市場風險(如匯率風險、利率風險和商品價格風險)、信用風險及流動性風險等。與這些金融工具有關的風險，以及本集團為降低這些風險所採取的風險管理政策如下所述。本集團管理層對這些風險敞口進行管理和監控以確保將上述風險控制在限定的範圍之內。

(1) 各類風險管理目標和政策

本集團從事風險管理的目標是在風險和收益之間取得適當的平衡，將風險對本集團經營業績的負面影響降低到最低水平，使股東及其他權益投資者的利益最大化。基於該風險管理目標，本集團風險管理的基本策略是確定和分析本集團所面臨的各種風險，建立適當的風險承受底線並進行風險管理，並及時可靠地對各種風險進行監督，將風險控制在限定的範圍之內。

1) 市場風險

① 匯率風險

匯率風險指因匯率變動產生損失的風險。本集團承受匯率風險主要與美元、港幣和歐元有關，除本集團母公司以及子公司MPM公司以美元、歐元和港幣進行採購和銷售外，本集團的其他主要業務活動以人民幣計價結算。於2024年6月30日，除下表所述資產及負債的美元餘額和零星的歐元及港幣餘額外，本集團的資產及負債均為人民幣餘額。該等美元餘額的資產和負債產生的匯率風險可能對本集團的經營業績產生影響。

單位：元

項目	**2024年6月30日**	2023年12月31日
貨幣資金 — 美元	**4,826,456.47**	5,731,524.96
貨幣資金 — 歐元	**2.91**	2.99
貨幣資金 — 港元	**9.15**	9.09
應收賬款 — 美元	**92,490,581.29**	102,501,746.09
應收賬款 — 歐元	**—**	—
應付賬款 — 美元	**14,266,795.91**	10,829,237.38
合同負債 — 美元	**27,308,666.85**	21,973,504.18
合同負債 — 歐元	**1,344,730.05**	1,131,724.80

② 利率風險

利率風險，是指金融工具的公允價值或未來現金流量因市場利率變動而發生波動的風險。本集團的利率風險產生於金融機構借款等帶息債務。浮動利率的金融負債使本集團面臨現金流量利率風險，固定利率的金融負債使本集團面臨公允價值利率風險。本集團根據當時的市場環境來決定固定利率及浮動利率合同的相對比例。於2024年6月30日，本集團的帶息債務主要為人民幣計價的浮動利率借款合同，金額為人民幣404,990,000.00元（2023年12月31日：人民幣433,140,000.00元），以及人民幣和美元計價的固定利率借款合同，金額為人民幣1,130,414,749.17元（2023年12月31日：人民幣1,265,203,402.10元）。

本集團因利率變動引起金融工具公允價值變動的風險主要與固定利率銀行借款有關。對於固定利率借款，本集團的目標是保持其浮動利率。

本集團因利率變動引起金融工具現金流量變動的風險主要與浮動利率銀行借款有關。本集團的政策是保持這些借款的浮動利率，以消除利率變動的公允價值風險。

本集團應收賬款前五名金額合計：人民幣230,529,609.03元，佔本集團應收賬款總額的77.74%。

① 信用風險顯著增加判斷標準

本集團在每個資產負債表日，通過比較金融工具在初始確認時所確定的預計存續期內的違約概率和該工具在資產負債表日所確定的預計存續期內的違約概率，來判定金融工具信用風險自初始確認後是否顯著增加。但是，如果本集團確定金融工具在資產負債表日只具有較低的信用風險的，可以假設該金融工具的信用風險自初始確認後並未顯著增加。

本集團判斷信用風險顯著增加的主要標準為以下一個或多個指標發生顯著變化：債務人所處的經營環境、內外部信用評級、實際或預期經營成果出現重大不利變化等。

② 已發生信用減值資產的定義

當對金融資產預期未來現金流量具有不利影響的一項或多項事件發生時，該金融資產成為已發生信用減值的金融資產。

本集團判斷已發生信用減值的主要標準為內部或外部信息顯示，在考慮所持有的任何信用增級之前，可能無法全額收回合同金額，本集團也會將其視為已發生信用減值。金融資產發生信用減值，有可能是多個事件的共同作用所致，未必是可單獨識別的事件所致。

金融資產已發生信用減值的證據包括下列可觀察信息：發行方或債務人發生重大財務困難；債務人違反合同，如償付利息或本金違約或逾期等；本集團出於與債務人財務困難有關的經濟或合同考慮，給予債務人在任何其他情況下都不會做出的讓步；債務人很可能破產或進行其他財務重組；發行方或債務人財務困難導致該金融資產的活躍市場消失等。

③ 信用風險敞口

於2024年6月30日，可能引起本集團財務損失的最大信用風險敞口主要來自於本集團承擔的其他擔保。

本集團的信用風險敞口包括涉及信用風險的資產負債表表內項目和表外項目。在資產負債表日，本集團金融資產的賬面價值已代表其最大信用風險敞口。資產負債表表外的最大信用風險敞口情況(不考慮可利用的擔保物或其他信用增級)如下：

單位：元

資產負債表表外項目	**2024年6月30日**	2023年12月31日
其他信用承諾	**3,800,000.00**	4,200,000.00

3) *流動風險*

流動風險為本集團在到期日無法履行其財務義務的風險。本集團管理流動性風險的方法是確保有足夠的資金流動性來履行到期債務，而不至於造成不可接受的損失或對企業信譽造成損害。本集團定期分析負債結構和期限，以確保有充裕的資金。本集團管理層對銀行借款的使用情況進行監控並確保遵守借款協議。同時與金融機構進行融資磋商，以保持一定的授信額度，減低流動性風險。

本集團將金融機構借款作為主要資金來源。於2024年6月30日，本集團尚未使用的金融機構授信額度為人民幣425,350,000.00元(2023年12月31日：人民幣422,090,000.00元)，其中本集團尚未使用的短期借款額度為人民幣425,350,000.00元(2023年12月31日：人民幣352,090,000.00元)。本集團持有的金融資產和金融負債按未折現剩餘合同義務的到期期限分析如下：

2024年6月30日金額：

單位：元

項目	一年以內	一到二年	二到五年	五年以上	合計
金融資產	—	—	—	—	—
貨幣資金	90,475,362.73	—	—	—	90,475,362.73
應收票據	12,168,168.10	—	—	—	12,168,168.10
應收賬款	247,800,656.37	—	—	—	247,800,656.37
應收款項融資	3,149,032.25	—	—	—	3,149,032.25
其他應收款	166,035,387.82	120,525,467.22	114,428,502.21	—	400,989,357.25
金融負債	—	—	—	—	—
短期借款	1,493,153,048.51	—	—	—	1,493,153,048.51
應付票據	4,800,000.00	—	—	—	4,800,000.00
應付賬款	442,364,048.25	—	—	—	442,364,048.25
其他應付款	26,665,185.18	—	—	—	26,665,185.18
一年內到期的非流動負債	43,197,762.65	—	—	—	43,197,762.65
其他流動負債	8,368,344.82	—	—	—	8,368,344.82
租賃負債	—	6,739,044.47	8,739,952.83	—	15,478,997.30
長期應付款	—	6,722,083.41	—	—	6,722,083.41

(2) 敏感性分析

本集團採用敏感性分析技術分析風險變量的合理、可能變化對當期損益或股東權益可能產生的影響。由於任何風險變量很少孤立的發生變化，而變量之間存在的相關性對某一風險變量變化的最終影響金額將產生重大作用，因此下述內容是在假設每一變量的變化是獨立的情況下進行的。

1) *外匯風險敏感性分析*

外匯風險敏感性分析假設：所有境外經營淨投資套期及現金流量套期均高度有效。

在上述假設的基礎上，在其他變量不變的情況下，匯率可能發生的合理變動對當期損益和權益的稅後影響如下：

單位：元

		2024年6月30日		2023年度	
項目	**匯率變動**	**對淨利潤的影響**	**對所有者權益的影響**	對淨利潤的影響	對所有者權益的影響
所有外幣	對人民幣升值5%	**5,954,603.03**	**5,954,603.03**	6,798,150.03	6,798,150.03
所有外幣	對人民幣貶值5%	**(5,954,603.03)**	**(5,954,603.03)**	(6,798,150.03)	(6,798,150.03)

2) *利率風險敏感性分析*

利率風險敏感性分析基於下述假設：

市場利率變化影響可變利率金融工具的利息收入或費用；

對於以公允價值計量的固定利率金融工具，市場利率變化僅僅影響其利息收入或費用；

以資產負債表日市場利率採用現金流量折現法計算衍生金融工具及其他金融資產和負債的公允價值變化。

在上述假設的基礎上，在其他變量不變的情況下，利率可能發生的合理變動對當期損益和權益的稅後影響如下：

單位：元

		2024年6月30日		2023年度	
項目	**利率變動**	**對淨利潤的影響**	**對所有者權益的影響**	對淨利潤的影響	對所有者權益的影響
浮動利率借款	增加1%	**(897,155.66)**	**(897,155.66)**	(2,307,663.58)	(2,307,663.58)
浮動利率借款	減少1%	**897,155.66**	**897,155.66**	2,307,663.58	2,307,663.58

2、 套期

(1) 公司開展套期業務進行風險管理

□適用 P不適用

(2) 公司開展符合條件套期業務並應用套期會計

2024年上半年公司未開展套期業務進行風險管理。

(3) 公司開展套期業務進行風險管理、預期能實現風險管理目標但未應用套期會計

□適用 P不適用

3、 金融資產

(1) 轉移方式分類

P適用 □不適用

單位：元

轉移方式	已轉移金融資產性質	已轉移金融資產金額	終止確認情況	終止確認情況的判斷依據
票據背書／票據貼現	應收票據中尚未到期的商業承兌匯票	7,496,311.44	未終止確認	由於應收票據中的商業承兌匯票是由信用等級不夠高的企業承兌，已背書／貼現的商業承兌匯票不影響追索權，票據相關的信用風險和延期付款風險仍沒有轉移，故未終止確認。
票據背書／票據貼現	應收款項融資中尚未到期的銀行承兌匯票	9,824,316.61	終止確認	由於應收款項融資中的銀行承兌匯票是由信用等級較高的銀行承兌，信用風險和延期付款風險很小，並且票據相關的利率風險已轉移給銀行。
保理	應收賬款	9,780,831.08	未終止確認	保留了其幾乎所有的風險和報酬，包括與其相關的違約風險。
合計		27,101,459.13		

(2) 因轉移而終止確認的金融資產

P適用 □不適用

單位：元

項目	金融資產轉移的方式	終止確認的金融資產金額	與終止確認相關的利得或損失
應收款項融資	背書／貼現	9,824,316.61	—
合計		9,824,316.61	—

(3) 繼續涉入的資產轉移金融資產

□適用 P不適用

十三、公允價值的披露

1、 其他

於2024年6月30日，本公司的應收款項融資以公允價值計量，該部分銀行承兌匯票到期日較短，公允價值和賬面價值差異極小。

本公司不以公允價值計量的金融資產和負債主要包括：應收款項、短期借款、應付款項和長期借款等。不以公允價值計量的金融資產和負債的賬面價值與公允價值相差很小。

十四、關聯方及關聯交易

1、 本企業的母公司情況

本企業最終控制方是壽光市國有資產監督管理局。

其他說明：

本公司控股股東為墨龍控股，持有公司A股股份235,617,000股，佔公司總股本的比例為29.53%，公司實際控制人為壽光市國有資產監督管理局。

2、 本企業的子公司情況

本企業子公司的情況詳見附註十、1。

3、 本企業合營和聯營企業情況

本企業重要的合營或聯營企業詳見附註十、3。

本期與本公司發生關聯方交易，或前期與本公司發生關聯方交易形成餘額的其他合營或聯營企業情況如下：

合營或聯營企業名稱	與本企業關係
克拉瑪依亞龍石油機械有限公司	本公司聯營企業

4、其他關聯方情況

其他關聯方名稱	其他關聯方與本企業關係
壽光市國有資產監督管理局	實際控制人
壽光墨龍控股有限公司	公司控股股東
山東壽光金鑫投資發展控股集團有限公司	公司控股股東的控股股東
壽光創財資產管理有限公司	壽光金鑫的附屬公司
壽光祥潤實業有限公司	壽光金鑫的附屬公司
壽光高投晟輝光伏科技有限公司	壽光金鑫的附屬公司
壽光市鑫惠置業有限公司	壽光金鑫的附屬公司
山東青泰醫療器械有限公司	壽光金鑫的附屬公司
壽光高投匯邦建築安裝工程有限公司	壽光金鑫的附屬公司
山東普森醫療器械有限公司	壽光金鑫的附屬公司
壽光市豐匯農業科技有限公司	壽光金鑫的附屬公司
壽光市金投醫療服務有限公司	壽光金鑫的附屬公司
壽光市建設工程質量檢測有限公司	壽光金鑫的附屬公司
壽光市鑫景旅遊發展有限公司	壽光金鑫的附屬公司
壽光高新區投資開發集團有限公司	壽光金鑫的附屬公司
濰坊華源熱力有限公司	壽光金鑫的附屬公司
壽光融耕農業科技有限公司	壽光金鑫的附屬公司
山東博嵐生物科技有限公司	壽光金鑫的附屬公司
壽光市融源農業科技有限公司	壽光金鑫的附屬公司
壽光金瀚供應鏈管理有限公司	壽光金鑫的附屬公司
壽光金盛投資有限公司	壽光金鑫的附屬公司
壽光天一新能源有限公司	壽光金鑫的附屬公司
壽光高投泓鑫產業園運營管理有限公司	壽光金鑫的附屬公司
山東承森生物科技有限公司	壽光金鑫的附屬公司
壽光市金盾機動車駕駛員培訓有限責任公司	壽光金鑫的附屬公司
山東池銘鹽化有限公司	壽光金鑫的附屬公司

其他關聯方名稱	其他關聯方與本企業關係
壽光恒澤產業發展有限公司	壽光金鑫的附屬公司
濰坊奧龍擔保股份有限公司	壽光金鑫的附屬公司
山東龍興塑膜科技股份有限公司	壽光金鑫的附屬公司
壽光市高新區基礎設施開發有限公司	壽光金鑫的附屬公司
壽光科發投資有限公司	壽光金鑫的附屬公司
壽光果菜品種權交易中心有限公司	壽光金鑫的附屬公司
壽光市金投熱力有限公司	壽光金鑫的附屬公司
壽光市國譽新能源科技有限公司	壽光金鑫的附屬公司
壽光市產業投資控股集團有限公司	公司董事任職的公司
山東博苑醫藥化學股份有限公司	公司董事任職的公司
壽光市金融投資集團有限公司	公司董事任職的公司
壽光市金投股權投資基金管理有限公司	公司董事任職的公司
山東環球軟件股份有限公司	公司董事任職的公司
山東九安保險經紀股份有限公司	公司董事控制的公司
山東九安投資管理有限公司	公司董事控制的公司
山東齊安健康管理有限公司	公司董事控制的公司
山東居安思危風險管理諮詢有限公司	公司董事控制的公司
壽光市金投資產管理有限公司	關聯自然人任職的公司
濰坊含羞草護理科技股份有限公司	關聯自然人任職的公司
壽光市海恒威房地產開發有限公司	關聯自然人任職的公司
壽光市金控資產管理有限公司	關聯自然人任職的公司
壽光市金政融資擔保有限公司	關聯自然人任職的公司
濰坊卉宜物業管理有限公司	關聯自然人任職的公司
壽光昶旭熱力有限公司	關聯自然人任職的公司
壽光市誠賽農業科技有限公司	關聯自然人任職的公司
壽光市金燦農業科技有限公司	關聯自然人任職的公司
昆朋(山東)資產管理有限公司	關聯自然人任職的公司
青島金鑫匯金融資租賃有限公司	關聯自然人任職的公司

其他關聯方名稱	其他關聯方與本企業關係
壽光市金投文化產業發展有限公司	關聯自然人任職的公司
壽光市產投教育科技發展有限公司	關聯自然人任職的公司
壽光市金都工程管理有限公司	關聯自然人任職的公司
山東倉聖農業科技有限公司	關聯自然人控制的公司
山東智夢控股有限公司	持股5%以上股份的法人及其一致行動人
壽光市磐金置業有限公司	持股5%以上股份的法人及其一致行動人
壽光市鴻森物流有限公司	持股5%以上股份的法人及其一致行動人
壽光市瑞森新型建材有限公司	持股5%以上股份的法人及其一致行動人

5、 關聯交易情況

(1) 購銷商品、提供和接受勞務的關聯交易

採購商品／接受勞務情況表

單位：元

關聯方	關聯交易內容	本期發生額	獲批的交易額度	是否超過交易額度	上期發生額
濰坊卉宜物業管理有限公司	物業、保潔費等	60,776.00	—	否	457,587.80
克拉瑪依亞龍石油機械有限公司	短節及配件	414,077.26	—	否	0.00

出售商品／提供勞務情況表

單位：元

關聯方	關聯交易內容	本期發生額	上期發生額
克拉瑪依亞龍石油機械有限公司	抽油泵及配件等	582,452.54	456,221.59

購銷商品、提供和接受勞務的關聯交易說明

(2) 關聯租賃情況

(4) 關聯方資金拆借

單位：元

關聯方	拆借金額	起始日	到期日	說明
拆入				
壽光金鑫	20,000,000.00	2023年3月23日	2024年1月26日	—
壽光金鑫	20,000,000.00	2023年3月27日	2024年1月26日	—
壽光金鑫	30,000,000.00	2023年3月31日	2024年2月7日	—
壽光金鑫	30,000,000.00	2023年7月5日	2024年3月7日	—
壽光金鑫	8,000,000.00	2023年8月22日	2024年2月1日	—
壽光金鑫	5,000,000.00	2023年8月29日	2024年2月1日	—
壽光金鑫	5,000,000.00	2023年9月18日	2024年2月1日	—
壽光金鑫	5,000,000.00	2023年10月13日	2024年2月7日	—
壽光金鑫	8,000,000.00	2023年11月22日	2024年2月7日	—
壽光金鑫	5,000,000.00	2023年12月14日	2024年2月7日	—
壽光金鑫	7,800,000.00	2023年12月28日	2024年3月7日	—
壽光金鑫	10,000,000.00	2023年12月31日	2024年3月7日	—
壽光金鑫	6,000,000.00	2024年2月1日	2024年3月7日	—
壽光金鑫	56,000,000.00	2024年2月4日	2024年4月1日	—
壽光金鑫	20,000,000.00	2024年2月21日	2024年3月29日	—
壽光金鑫	50,000,000.00	2024年3月6日	2024年4月1日	—
壽光金鑫	70,000,000.00	2024年3月11日	2024年3月12日	—
壽光金鑫	20,000,000.00	2024年3月25日	2024年4月26日	—
壽光金鑫	80,000,000.00	2024年3月28日	2024年6月20日	—
壽光金鑫	20,000,000.00	2024年4月1日	—	—
壽光金鑫	16,000,000.00	2024年4月9日	2024年6月28日	—
壽光金鑫	15,000,000.00	2024年4月15日	—	—
壽光金鑫	5,000,000.00	2024年4月18日	—	2024年6月20日 歸還392,684.93元。
壽光金鑫	20,000,000.00	2024年4月29日	—	—
壽光金鑫	15,000,000.00	2024年4月30日	—	—
壽光金鑫	10,000,000.00	2024年5月6日	—	—
壽光金鑫	3,000,000.00	2024年6月8日	2024年6月29日	
壽光金鑫	6,000,000.00	2024年6月11日	—	—
壽光金鑫	3,000,000.00	2024年6月12日	—	—
壽光金鑫	5,000,000.00	2024年6月25日	—	—
拆出	—	—	—	—

(5) 關鍵管理人員報酬

單位：元

項目	本期發生額	上期發生額
薪酬合計	**1,023,813.34**	1,510,050.10

(6) 其他關聯交易

公司未發生其他關聯交易或持續關聯交易。

6、 關聯方應收應付款項

(1) 應收項目

單位：元

項目名稱	關聯方	期末餘額		期初餘額	
		賬面餘額	**壞賬準備**	賬面餘額	壞賬準備
應收賬款	克拉瑪依亞龍石油機械有限公司	**3,618,164.07**	**1,153,088.39**	3,427,939.47	1,097,287.10

7、 關聯方承諾

公司持續獲得控股股東的控股股東壽光金鑫提供的財務資助支持。2024年2月10日經公司第七屆董事會第九次臨時會議審議通過，壽光金鑫向公司提供不超過3億元（含3億元）的財務資助，借款期限不超過1年（含1年），借款利率不高於中國人民銀行公布的一年期貸款市場報價利率(LPR)。壽光金鑫可根據實際情況分次提供財務資助，按照借款實際使用天數計息，公司可以提前還款。本次財務資助無需公司提供保證、抵押、質押等任何形式的擔保。

十五、股份支付

1、 股份支付總體情況

□適用 P不適用

2、 以權益結算的股份支付情況

□適用 P不適用

3、 以現金結算的股份支付情況

□適用 P不適用

4、 本期股份支付費用

□適用 P不適用

5、 股份支付的修改、終止情況

無

6、 其他

公司本期不存在股份支付情形。

十六、承諾及或有事項

1、 重要承諾事項

資產負債表日存在的重要承諾

公司於資產負債表日無重要承諾。

2、 或有事項

(1) 資產負債表日存在的重要或有事項
公司於資產負債表日無重要或有事項。

(2) 公司沒有需要披露的重要或有事項，也應予以說明
公司不存在需要披露的重要或有事項。

3、 其他

公司無其他重大或有事項。

十七、資產負債表日後事項

1、 利潤分配情況

擬分配每10股派息數(元)	0
擬分配每10股分紅股(股)	0
擬分配每10股轉增數(股)	0
經審議批准宣告發放的每10股派息數(元)	0
經審議批准宣告發放的每10股分紅股(股)	0
經審議批准宣告發放的每10股轉增數(股)	0
利潤分配方案	無

2、 銷售退回

截止財務報告日，公司未發生大額銷售退回情形。

3、 其他資產負債表日後事項說明

無

十八、其他重要事項

1、 分部信息

(1) 報告分部的確定依據與會計政策

(1) 報告分部的確定依據

根據本公司的內部組織結構、管理要求及內部報告制度，本公司的經營業務劃分為5個報告分部，這些報告分部是以為內部組織結構、管理要求、內部報告制度基礎確定的。本公司的管理層定期評價這些報告分部的經營成果，以決定向其分配資源及評價其業績。本公司各個報告分部提供的主要產品包括油套管、三抽設備、石油機械部件、鑄鍛件及其他。

(2) 報告分部的會計政策

分部報告信息根據各分部向管理層報告時採用的會計政策及計量標準披露，這些計量基礎與編製財務報表時的會計與計量基礎保持一致。

(2) 報告分部的財務信息

單位：元

項目	管類產品	三抽設備	石油機械部件	鑄鍛件	其他	未分配項目	分部間抵銷	合計
營業收入	—	—	—	—	—	—	—	—
對外交易收入	542,742,258.39	14,317,014.33	1,061,486.64	5,724,946.04	40,782,225.48	—	—	604,627,930.88
分部間交易收入	—	—	—	—	—	—	—	—
分部營業收入合計	542,742,258.39	14,317,014.33	1,061,486.64	5,724,946.04	40,782,225.48	—	—	604,627,930.88
報表營業收入合計	542,742,258.39	14,317,014.33	1,061,486.64	5,724,946.04	40,782,225.48	—	—	604,627,930.88
分部費用	547,388,223.42	12,316,078.15	679,782.52	6,192,575.32	40,867,995.31	741,269.32	—	608,185,924.04
分部營業利潤	(4,645,965.03)	2,000,936.18	381,704.12	(467,629.28)	(85,769.83)	(741,269.32)	—	(3,557,993.16)
調節項目：	—	—	—	—	—	—	—	0.00
管理費用	—	—	—	—	—	66,070,521.83	—	66,070,521.83
研發費用	—	—	—	—	—	12,085,798.40	—	12,085,798.40
財務費用	—	—	—	—	—	41,320,640.79	—	41,320,640.79
投資收益	—	—	—	—	—	282,091,477.58	—	282,091,477.58
資產處置收益	—	—	—	—	—	163,084.71	—	163,084.71
其他收益	—	—	—	—	—	6,555,082.59	—	6,555,082.59
報表營業利潤	(4,645,965.03)	2,000,936.18	381,704.12	(467,629.28)	(85,769.83)	168,591,414.54	—	165,774,690.70
營業外收入	—	—	—	—	—	3,592,336.79	—	3,592,336.79
營業外支出	—	—	—	—	—	410,913.24	—	410,913.24
利潤總額	(4,645,965.03)	2,000,936.18	381,704.12	(467,629.28)	(85,769.83)	171,772,838.09	—	168,956,114.25
所得稅	—	—	—	—	—	(394,994.52)	—	(394,994.52)
淨利潤	(4,645,965.03)	2,000,936.18	381,704.12	(467,629.28)	(85,769.83)	172,167,832.61	—	169,351,108.77
分部資產總額	1,819,179,922.54	82,979,111.90	10,136,687.75	563,001,895.90	220,635,409.55	89,882,553.02	—	2,785,815,580.65
分部負債總額	521,903,085.69	20,530,666.26	7,019,165.12	839,967,950.66	19,278,157.97	782,664,492.83	—	2,191,363,518.53

2、 其他對投資者決策有影響的重要交易和事項

2024年上半年和2023上半年，本集團全部對外交易收入分別來源於中國和境外，因全部資產均位於中國，故對收入來源地劃分的對外交易收入披露如下：

單位：元

對外交易收入	**本期發生額**	上期發生額
中國(除香港)境內	**372,373,974.21**	635,768,739.52
香港	**—**	—
其他海外地區	**232,253,956.67**	162,650,275.58
合計	**604,627,930.88**	798,419,015.10

十九、母公司財務報表主要項目註釋

1、 應收賬款

(1) 按賬齡披露

單位：元

賬齡	期末賬面餘額	期初賬面餘額
1年以內(含1年)	**692,448,879.09**	516,397,871.19
1至2年	**4,813,874.22**	2,596,020.65
2至3年	**829,474.07**	—
3年以上	**63,926,218.14**	66,604,757.09
3至4年	**—**	707,219.17
4至5年	**—**	1,786,213.66
5年以上	**63,926,218.14**	64,111,324.26
合計	**762,018,445.52**	585,598,648.93

(2) 按壞賬計提方法分類披露

單位：元

	期末餘額					期初餘額				
	賬面餘額		壞賬準備			賬面餘額		壞賬準備		
類別	金額	比例	金額	計提比例	賬面價值	金額	比例	金額	計提比例	賬面價值
其中：										
按組合計提壞賬準備的應收賬款	**762,018,445.52**	**100.00%**	**48,640,412.03**	**6.38%**	**713,378,033.49**	585,598,648.93	100.00%	49,336,733.97	8.43%	536,261,914.96
其中：										
按照以賬齡特徵為基礎的預期信用損失組合計提壞賬準備的應收賬款	**295,274,085.36**	**38.75%**	**48,640,412.03**	**16.47%**	**246,633,673.33**	301,530,809.50	51.49%	49,336,733.97	16.36%	252,194,075.53
按照合併範圍內關聯方預期信用損失組合計提壞賬準備的應收賬款	**466,744,360.16**	**61.25%**	**—**	**—**	**466,744,360.16**	284,067,839.43	48.51%	—	—	284,067,839.43
合計	**762,018,445.52**	**—**	**48,640,412.03**	**—**	**713,378,033.49**	585,598,648.93	—	49,336,733.97	—	536,261,914.96

按組合計提壞賬準備類別名稱：按照以賬齡特徵為基礎的預期信用損失組合計提壞賬準備的應收賬款

單位：元

名稱	賬面餘額	期末餘額 壞賬準備	計提比例
1年以內	246,484,209.80	2,464,842.10	1.00%
1–2年	4,813,874.22	2,406,937.11	50.00%
2–3年	829,474.07	622,105.55	75.00%
4–5年	—	—	—
5年以上	43,146,527.27	43,146,527.27	100.00%
合計	295,274,085.36	48,640,412.03	

確定該組合依據的說明：

按組合計提壞賬準備類別名稱：按照合併範圍內關聯方預期信用損失組合計提壞賬準備的應收賬款

單位：元

名稱	賬面餘額	期末餘額 壞賬準備	計提比例
壽光懋隆	445,964,669.29	—	—
MPM公司	20,779,690.87	—	—
合計	466,744,360.16	—	

確定該組合依據的說明：

如是按照預期信用損失一般模型計提應收賬款壞賬準備：

□適用 P不適用

(3) 本期計提、收回或轉回的壞賬準備情況

本期計提壞賬準備情況：

單位：元

類別	期初餘額	本期變動金額				期末餘額
		計提	收回或轉回	核銷	其他	
應收賬款壞賬準備	49,336,733.97	(696,321.94)	—	—	—	48,640,412.03
合計	49,336,733.97	(696,321.94)	—	—	—	48,640,412.03

(4) 本期實際核銷的應收賬款情況

本期無實際核銷的應收賬款情況。

(5) 按欠款方歸集的期末餘額前五名的應收賬款和合同資產情況

單位：元

單位名稱	應收賬款期末餘額	合同資產期末餘額	應收賬款和合同資產期末餘額	佔應收賬款和合同資產期末餘額合計數的比例	應收賬款壞賬準備和合同資產減值準備期末餘額
單位一	445,964,669.29	—	445,964,669.29	58.52%	—
單位二	82,822,456.20	—	82,822,456.20	10.87%	912,978.22
單位三	58,541,478.58	—	58,541,478.58	7.68%	585,414.79
單位四	51,143,080.39	—	51,143,080.39	6.71%	511,430.80
單位五	22,044,893.25	—	22,044,893.25	2.89%	1,991,397.71
合計	660,516,577.71	—	660,516,577.71	86.67%	4,001,221.52

2、 *其他應收款*

單位：元

項目	期末餘額	期初餘額
其他應收款	**753,251,887.28**	466,585,433.39
合計	**753,251,887.28**	466,585,433.39

(1) 其他應收款

1) 其他應收款按款項性質分類情況

單位：元

款項性質	期末賬面餘額	期初賬面餘額
員工周轉金	**289,000.00**	644,000.00
押金／保證金	**9,025,118.93**	3,297,459.71
其他單位往來	**463,437,747.60**	138,767.29
合併範圍內關聯方	**363,503,083.85**	462,536,062.03
減：其他應收款壞賬準備	**(83,003,063.10)**	(30,855.64)
合計	**753,251,887.28**	466,585,433.39

2) 按賬齡披露

單位：元

賬齡	期末賬面餘額	期初賬面餘額
1年以內(含1年)	**392,322,506.56**	466,444,917.79
1至2年	**443,761,372.58**	149,700.00
2至3年	**149,400.00**	10,000.00
3年以上	**21,671.24**	11,671.24
3至4年	**10,000.00**	987.63
4至5年	**987.63**	—
5年以上	**10,683.61**	10,683.61
合計	**836,254,950.38**	466,616,289.03

3) 按壞賬計提方法分類披露

單位：元

	期末餘額					期初餘額				
	賬面餘額		壞賬準備			賬面餘額		壞賬準備		
類別	金額	比例	金額	計提比例	賬面價值	金額	比例	金額	計提比例	賬面價值
按單項計提壞賬準備	474,427,618.41	56.73%	82,971,861.90	17.49%	391,455,756.51	—	—	—	—	—
其中：										
因信用風險顯著不同單項計提壞賬準備的其他應收賬款	474,427,618.41	56.73%	82,971,861.90	17.49%	391,455,756.51	—	—	—	—	—
按組合計提壞賬準備	361,827,331.97	43.27%	31,201.20	0.01%	361,796,130.77	466,616,289.03	100.00%	30,855.64	0.01%	466,585,433.39
其中：										
以賬齡特徵為基礎的預期信用損失組合計提壞賬準備的其他應收賬款	141,870.97	0.02%	31,201.20	21.99%	110,669.77	138,767.29	0.03%	30,855.64	22.24%	107,911.65
其他組合	361,685,461.00	43.25%	—	—	361,685,461.00	466,477,521.74	99.97%	—	—	466,477,521.74
合計	836,254,950.38	—	83,003,063.10	—	753,251,887.28	466,616,289.03	100.00%	30,855.64	0.01%	466,585,433.39

按單項計提壞賬準備類別名稱：因信用風險顯著不同單項計提壞賬準備的其他應收賬款

單位：元

	期初餘額		期末餘額			
名稱	賬面餘額	壞賬準備	賬面餘額	壞賬準備	計提比例	計提理由
壽光寶隆	—	—	461,615,166.48	80,929,994.11	17.53%	—
威海寶隆	—	—	12,812,451.93	2,041,867.79	15.94%	—
合計	—	—	474,427,618.41	82,971,861.90	—	

按組合計提壞賬準備類別名稱：按照以賬齡特徵為基礎的預期信用損失組合計提壞賬準備的其他應收賬款

單位：元

名稱	期末餘額		
	賬面餘額	壞賬準備	計提比例
1年以內	130,199.73	19,529.96	15.00%
1–2年	—	—	—
3年以上	11,671.24	11,671.24	100.00%
合計	141,870.97	31,201.20	

確定該組合依據的說明：

按組合計提壞賬準備類別名稱：其他組合壞賬計提情況

單位：元

名稱	期末餘額		
	賬面餘額	壞賬準備	計提比例
員工周轉金	289,000.00	—	—
押金／保證金	9,025,118.93	—	—
合併範圍內關聯方	352,371,342.07	—	—
合計	361,685,461.00	—	

確定該組合依據的說明：

其他組合主要為押金、保證金和內部往來款，期限短、信用風險極低，未計提壞賬準備。

按預期信用損失一般模型計提壞賬準備：

單位：元

壞賬準備	第一階段 未來12個月 預期信用損失	第二階段 整個存續期 預期信用損失 （未發生信用減值）	第三階段 整個存續期 預期信用損失 （已發生信用減值）	合計
2024年1月1日餘額	19,019.40	165.00	11,671.24	30,855.64
2024年1月1日餘額在本期				
本期計提	82,972,372.46	(165.00)	—	82,972,207.46
2024年6月30日餘額	82,991,391.86	0.00	11,671.24	83,003,063.10

各階段劃分依據和壞賬準備計提比例

損失準備本期變動金額重大的賬面餘額變動情況

□適用 P不適用

4) 本期計提、收回或轉回的壞賬準備情況

本期計提壞賬準備情況：

單位：元

類別	期初餘額	本期變動金額 計提	收回或轉回	轉銷或核銷	其他	期末餘額
其他應收款壞賬準備	30,855.64	2,042,213.35	—	—	80,929,994.11	83,003,063.10
合計	30,855.64	2,042,213.35	—	—	80,929,994.11	83,003,063.10

說明：其他變動主要是壽光寶隆公司股權轉讓後，計提的減值80,929,994.11元由預計負債科目轉入。

5) 本期實際核銷的其他應收款情況

本期無實際核銷的其他應收款。

6) 按欠款方歸集的期末餘額前五名的其他應收款情況

單位：元

單位名稱	款項的性質	期末餘額	賬齡	佔其他應收款期末餘額合計數的比例	壞賬準備期末餘額
壽光寶隆	往來款	461,615,166.48	1年以內，1–2年	55.20%	80,929,994.11
壽光懋隆	往來款	258,260,897.58	1年以內	30.88%	—
墨龍物流	往來款	94,110,444.49	1年以內	11.25%	—
威海寶隆	往來款	12,812,451.93	1年以內，1–2年	1.53%	2,041,867.79
陝西能源化工交易所股份有限公司	保證金	5,637,541.71	1年以內	0.67%	—
合計		832,436,502.19		99.53%	82,971,861.90

3、 長期股權投資

單位：元

項目	期末餘額			期初餘額		
	賬面餘額	減值準備	賬面價值	賬面餘額	減值準備	賬面價值
對子公司投資	**1,479,024,208.17**	**1,113,701,397.76**	**365,322,810.41**	1,762,019,921.73	1,321,701,397.76	440,318,523.97
合計	**1,479,024,208.17**	**1,113,701,397.76**	**365,322,810.41**	1,762,019,921.73	1,321,701,397.76	440,318,523.97

(1) 對子公司投資

單位：元

被投資單位	期初餘額（賬面價值）	減值準備期初餘額	本期增減變動 追加投資	減少投資	計提減值準備	其他	期末餘額（賬面價值）	減值準備期末餘額
壽光懋隆	293,042,293.97	1,113,701,397.76	—	—	—	—	293,042,293.97	1,113,701,397.76
威海寶隆	117,000,000.00	103,000,000.00	—	117,000,000.00	—	(103,000,000.00)	—	—
MPM公司	7,276,230.00	—	—	—	—	—	7,276,230.00	—
壽光寶隆	0.00	105,000,000.00	—	—	—	(105,000,000.00)	—	—
墨龍物流	3,000,000.00	—	—	—	—	—	3,000,000.00	—
墨龍進出口	10,000,000.00	—	—	—	—	—	10,000,000.00	—
墨龍商貿	10,000,000.00	—	—	—	—	—	10,000,000.00	—
墨龍機電	—	—	—	—	—	42,004,286.44	42,004,286.44	—
合計	440,318,523.97	1,321,701,397.76	—	117,000,000.00	—	(165,995,713.56)	365,322,810.41	1,113,701,397.76

4、 營業收入和營業成本

與履約義務相關的信息：

項目	履行履約義務的時間	重要的支付條款	公司承諾轉讓商品的性質	是否為主要責任人	公司承擔的預期將退還給客戶的款項	公司提供的質量保證類型及相關義務
外銷	貨物裝船離港	出口業務主要為現匯收款，油套管產品大部分客戶為預收款，尾款發貨前付清或者是見提單複印件付清，石油機械部件的信用期一般為兩個月。	貨物	是	無	產品質量保證
內銷	客戶收到貨物後簽收，公司取得客戶的收貨憑據／代儲代銷方式銷售的油套管，客戶領用後與公司結算。	普管客戶一般先收款後發貨；國內油套管客戶一般在開票結算後3-6個月收款。	貨物	是	無	產品質量保證

其他說明

與分攤至剩餘履約義務的交易價格相關的信息：

本報告期末已簽訂合同、但尚未履行或尚未履行完畢的履約義務所對應的收入金額為4.20億元，其中，4.20億元預計將於2024年度確認收入。

5、 *投資收益*

單位：元

項目	本期發生額	上期發生額
處置長期股權投資產生的投資收益	**(38,042,746.82)**	—
合計	**(38,042,746.82)**	—

二十、補充資料

1、 當期非經常性損益明細表

P適用 □不適用

單位：元

項目	金額	說明
非流動性資產處置損益	281,321,729.97	主要係本期出售子公司股權產生的收益。
計入當期損益的政府補助(與公司正常經營業務密切相關、符合國家政策規定、按照確定的標準享有、對公司損益產生持續影響的政府補助除外)	106,235.78	主要係本期遞延收益攤銷。
除同公司正常經營業務相關的有效套期保值業務外，非金融企業持有金融資產和金融負債產生的公允價值變動損益以及處置金融資產和金融負債產生的損益	767,204.43	報告期內，因威海寶隆股權轉讓後不再納入合併範圍，子公司墨龍機電持有威海寶隆1.92%的股權由長期股權投資轉換為其他權益工具投資所致。
除上述各項之外的其他營業外收入和支出	3,181,423.55	主要係本期收到國外客戶的違約金及無需支付的應付賬款。
減：所得稅影響額	290,354.40	—
少數股東權益影響額(稅後)	20,375.11	—
合計	285,065,864.22	—

其他符合非經常性損益定義的損益項目的具體情況：

□適用 P不適用

公司不存在其他符合非經常性損益定義的損益項目的具體情況。

將《公開發行證券的公司信息披露解釋性公告第1號 — 非經常性損益》中列舉的非經常性損益項目界定為經常性損益項目的情況說明

□適用 P不適用

2、 淨資產收益率及每股收益

報告期利潤	加權平均淨資產收益率	每股收益 基本每股收益（元／股）	每股收益 稀釋每股收益（元／股）
歸屬於公司普通股股東的淨利潤	33.42%	0.2132	0.2132
扣除非經常性損益後歸屬於公司普通股股東的淨利潤	–22.58%	(0.1441)	(0.1441)

根據《企業會計準則第34號 — 每股收益》第四條「企業應當按照歸屬於普通股股東的當期淨利潤，除以發行在外普通股的加權平均數計算基本每股收益」計算得出。

3、 境內外會計準則下會計數據差異

(1) 同時按照國際會計準則與按中國會計準則披露的財務報告中淨利潤和淨資產差異情況

□適用 P不適用

(2) 同時按照境外會計準則與按中國會計準則披露的財務報告中淨利潤和淨資產差異情況

□適用 P不適用

(3) 境內外會計準則下會計數據差異原因說明，對已經境外審計機構審計的數據進行差異調節的，應註明該境外機構的名稱

□適用 P不適用